Wetteraukreis

- Revision -

Gemeinde Altenstadt

Schlussbericht über die Prüfung

des Jahresabschlusses

zum 31.12.2022

und des Rechenschaftsberichtes

für das Haushaltsjahr 2022

Inhaltsverzeichnis

1. RECHTLICHE GRUNDLAGEN UND PRÜFUNGSAUFTRAG 7

2. GRUNDSÄTZLICHE FESTSTELLUNGEN 8

2.1 Stellungnahme zur Lagebeurteilung der Gemeinde 8

2.1.1 Wirtschaftliche Lage und Geschäftsverlauf 8

2.1.2 Künftige Entwicklung sowie Chancen und Risiken der künftigen Entwicklung 9

2.2 Frist für die Aufstellung des Jahresabschlusses und Vorlage des Schlussberichtes an die Gemeindevertretung 10

2.3 Erteilung der Entlastung des Vorjahresabschlusses 11

2.4 Unrichtigkeiten in der Rechnungslegung 11

2.5 Sonstige Unregelmäßigkeiten 12

3. GEGENSTAND, ART UND UMFANG DER PRÜFUNG 13

3.1 Gegenstand und Ziel der Prüfung 13

3.1.1 Prüfung des Jahresabschlusses und des Rechenschaftsberichtes 13

3.1.2 Prüfung der Ordnungsmäßigkeit der Haushaltswirtschaft 14

3.2 Art und Umfang der Prüfung 14

4. FESTSTELLUNGEN UND ERLÄUTERUNGEN ZUR RECHNUNGSLEGUNG 17

4.1 Ordnungsmäßigkeit der Rechnungslegung 17

4.1.1 Buchführung und weitere geprüfte Unterlagen 17

4.1.2 Jahresabschluss 20

4.1.3 Rechenschaftsbericht 21

4.2 Gesamtaussage des Jahresabschlusses 22

4.2.1 Feststellungen zur Gesamtaussage des Jahresabschlusses 22

4.2.2 Wesentliche Bewertungsgrundlagen 22

4.2.3 Änderungen in den Bewertungsgrundlagen 22

4.2.4 Sachverhaltsgestaltende Maßnahmen 23

4.2.5 Aufgliederungen und Erläuterungen zu den einzelnen Rechnungen des Jahresabschlusses 23

5. FESTSTELLUNGEN UND ERLÄUTERUNGEN ZUR HAUSHALTSWIRTSCHAFT 27

5.1 Grundsätzliche Feststellungen 27

5.2 Feststellungen zur Haushaltssatzung und zum Haushaltsplan 28

5.2.1 Steuersätze der Realsteuern 30

5.2.2 Stellenplan 30
5.3 Einzelfeststellungen zur Bewirtschaftung 31
5.3.1 Überplanmäßige und außerplanmäßige Aufwendungen und Auszahlungen 31
5.3.2 Übertragung von Haushaltsansätzen in das Folgejahr 35
5.3.3 Inanspruchnahme der Kreditermächtigung für Investitionskredite 36
5.3.4 Inanspruchnahme des Höchstbetrages für Liquiditätskredite 36
5.3.5 Einhaltung der Vorschriften zur vorläufigen Haushaltsführung 37
5.3.6 Wirtschaftlichkeits- und Folgekostenberechnungen 37
5.3.7 Prüfung von Auftragsvergaben (§ 29 GemHVO u. a.) 37
5.4 Gebührenkalkulation nach dem Kommunalabgabengesetz (KAG) 38
5.5 Umsetzungen von Feststellungen der Überörtlichen Prüfung kommunaler Körperschaften 39
5.5.1 Prüfungsfeststellungen 40
5.5.2 Feststellungen von allgemeiner Bedeutung 40
6. WIEDERGABE DES BESTÄTIGUNGSVERMERKES DER REVISION 41
6.1 Schlussbemerkungen 47
7. ANLAGEN ZUM SCHLUSSBERICHT 48

Abkürzungsverzeichnis

Abs.	Absatz
a. F.	alte Fassung
apl.	außerplanmäßig
Art.	Artikel
BgA	Betrieb gewerblicher Art
bzw.	beziehungsweise
Doppik	Doppelte Buchführung in Kommunen
ERP(-Verfahren)	Enterprise-Resource-Planning (Datenverarbeitungsverfahren zur Steuerung des Rechnungswesens und wesentlicher Geschäftsprozesse eines Unternehmens bzw. einer Gebietskörperschaft)
e. V.	eingetragener Verein
gem.	gemäß
GemHVO	Verordnung über die Aufstellung und Ausführung des Haushaltsplans der Gemeinden (Gemeindehaushaltsverordnung) vom 2. April 2006 (GVBl. I S. 235) in der jeweils gültigen Fassung
GemKVO	Verordnung über die Kassenführung der Gemeinden (Gemeindekassenverordnung) vom 27. Dezember 2011 (GVBl. I S. 830, berichtigt GVBl. I 2012, S. 19) in der jeweils gültigen Fassung
GmbH	Gesellschaft mit beschränkter Haftung
GoB	Grundsätze ordnungsmäßiger Buchführung
GoBD	Grundsätze zur ordnungsmäßigen Führung und Aufbewahrung von Büchern, Aufzeichnungen und Unterlagen in elektronischer Form sowie zum Datenzugriff
GVBl.	Gesetz- und Verordnungsblatt für das Land Hessen
HFAG	Hessisches Finanzausgleichsgesetz in der jeweils gültigen Fassung
HGB	Handelsgesetzbuch vom 10. Mai 1897 in der jeweils gültigen Fassung
HGO	Hessische Gemeindeordnung in der Fassung der Bekanntmachung vom 7. März 2005 (GVBl. I S. 142) in der jeweils gültigen Fassung
HMdI	Hessisches Ministerium des Innern, für Sicherheit und Heimatschutz
HVTG	Hessisches Vergabe- und Tariftreuegesetz vom 12. Juli 2021 (GVBl. S. 338)
IDR	Institut der Rechnungsprüfer e. V.; Köln
IDW	Institut der Wirtschaftsprüfer e. V.; Düsseldorf
i. H. v.	in Höhe von
IKS	Internes Kontrollsystem

inkl.	inklusive
IT	Informationstechnik
i. V. m.	in Verbindung mit
JA	Jahresabschluss
KAG	Gesetz über kommunale Abgaben in der jeweils gültigen Fassung
Kap.	Kapitel
KGG	Gesetz über kommunale Gemeinschaftsarbeit vom 16. Dezember 1969 (GVBl. S. S. 307) in der jeweils gültigen Fassung
KVKR	Kommunaler Verwaltungskontenrahmen
Mio.	Millionen
nsk	newsystem Kommunal (ERP-Verfahren für das Haushalts- und Finanzwesen, die Steuer- und Abgabenverwaltung sowie weiterer kommunaler Fachanwendungen von der Firma ekom21, Gießen)
Nr.	Nummer
n. F.	neue Fassung
PL	Prüfungsleitlinie (des IDR)
Pos.	Position
PS	Prüfungsstandards
S.	Satz
StAnz.	Staatsanzeiger für das Land Hessen
T€/TEUR	Tausend Euro
TÜVIT	TÜV Informationstechnik GmbH; Essen (von Organisationen und Behörden für die Bereiche IT-Sicherheit und IT-Qualität akkreditierte unabhängige Prüf- und Zertifizierungsstelle für IT-Produkte, -Systeme und -Prozesse sowie IT-Infrastruktur)
Tz.	Textziffer
ÜPKK(G)	(Gesetz über die) Überörtliche Prüfung kommunaler Körperschaften - Abteilung des Präsidenten des Hessischen Rechnungshof - (vom 22. Dezember 1993 - GVBl. I 1993, S. 708 in der jeweils gültigen Fassung)
üpl.	überplanmäßig
v. H.	von Hundert
vgl.	vergleiche
VOB(/B)	Vergabe- und Vertragsordnung für Bauleistungen (Teil B)
VV	Verwaltungsvorschrift(en)
WP	Wirtschaftsprüfer/Wirtschaftsprüfungsgesellschaft
z. B.	zum Beispiel
Ziff.	Ziffer

Redaktionelle Hinweise

Soweit im Bericht nicht anders angegeben, wurden bei der Prüfung die im jeweiligen Prüfungszeitraum (Abschluss-/Berichtsjahr) oder hilfsweise die zum Zeitpunkt der örtlichen Erhebung geltenden, mithin ggf. frühere als die im Abkürzungsverzeichnis genannten Fassungen, zugrunde gelegt. Wesentliche Unterschiede zwischen den bei der Prüfung angewandten und den zum Zeitpunkt der Berichtsausfertigung geltenden Rechtsständen, soweit diese für die Beurteilung von Bedeutung sind, werden im Bericht erläutert. Soweit die für das Abschluss-/Berichtsjahr geltenden Rechtsstände in der Paragrafenfolge und/oder hinsichtlich der materiellen Inhalte von den aktuellen Rechtsständen abweichen, sind die früher geltenden Vorschriften im Text mit „a. F.“ (alte Fassung) gekennzeichnet.

In diesem Bericht wird grundsätzlich auf geschlechtsspezifische Bezeichnungen verzichtet, sofern keine konkreten Personen (z. B. die Bürgermeisterin) benannt werden. Soweit zur besseren Verständlichkeit ein generisches Maskulin verwendet wird, sind immer alle Geschlechtsidentitäten mitgemeint. Die Verwendung der maskulinen Form dient alleine der besseren Lesbarkeit und beinhaltet keine Wertung.

1. RECHTLICHE GRUNDLAGEN UND PRÜFUNGSAUFTRAG

Nach den Vorgaben des § 112 der Hessischen Gemeindeordnung (HGO) hat die Gemeinde Altenstadt für den Schluss eines jeden Haushaltsjahres einen Jahresabschluss, bestehend aus der Vermögensrechnung (Bilanz), der Ergebnisrechnung, der Finanzrechnung und dem Anhang sowie dem Rechenschaftsbericht aufzustellen. Der Jahresabschluss soll nach § 112 Abs. 5 HGO a. F. durch den Gemeindevorstand bis zum 30. April des Folgejahres aufgestellt sein; Gemeindevertretung sowie Aufsichtsbehörde sind unverzüglich über die wesentlichen Abschlussergebnisse zu unterrichten.

Der aufgestellte Jahresabschluss ist sodann durch den Gemeindevorstand dem Rechnungsprüfungsamt so rechtzeitig vorzulegen, damit innerhalb der sich aus § 114 Abs. 1 HGO ergebenden Frist die Prüfung abgeschlossen und der Jahresabschluss durch die Gemeindevertretung beschlossen werden kann.

Der Gemeindevorstand legt aufgrund der Bestimmungen des § 113 HGO nach Abschluss der Prüfung durch das Rechnungsprüfungsamt den Jahresabschluss mit dem Schlussbericht des Rechnungsprüfungsamtes der Gemeindevertretung vor. Diese hat gemäß § 114 HGO über den geprüften Jahresabschluss bis spätestens 31. Dezember des zweiten auf das Haushaltsjahr folgenden Jahres zu beschließen und zugleich über die Entlastung des Gemeindevorstandes zu entscheiden.

Die Prüfung des Jahresabschlusses sowie des Rechenschaftsberichtes der Gemeinde Altenstadt zum 31.12.2022 wurde von der Revision des Wetteraukreises als zuständiges Rechnungsprüfungsamt für die Gemeinde Altenstadt im Sinne des § 129 Satz 3 HGO in Verbindung mit §§ 128 und 131 Abs. 1 HGO durchgeführt.

Über Gegenstand, Art und Umfang sowie über das Ergebnis der Prüfung berichten wir mit diesem Schlussbericht, der unter Berücksichtigung der Prüfungsleitlinie „Leitlinien für die Berichterstattung bei kommunalen Abschlussprüfungen“ (IDR L 260) des Instituts der Rechnungsprüfer e. V. (IDR) und ergänzend des Prüfungsstandards (PS) 450 n. F. des Instituts der Wirtschaftsprüfer e. V. (IDW) erstellt wurde. Darüber hinaus wurden die weiteren einschlägigen Prüfungsleitlinien des Instituts der Rechnungsprüfer (IDR) beachtet.

2. GRUNDSÄTZLICHE FESTSTELLUNGEN

2.1 Stellungnahme zur Lagebeurteilung der Gemeinde

Die Lagebeurteilung der gesetzlichen Vertreter der Gemeinde im Jahresabschluss und im Rechenschaftsbericht ist durch das Rechnungsprüfungsamt im Rahmen einer Stellungnahme zu beurteilen. Dabei ist darzulegen, dass der Rechenschaftsbericht entsprechend § 51 GemHVO mit dem Jahresabschluss in Einklang steht und die sonstigen Angaben keine falsche Vorstellung von der Vermögens-, Schulden-, Ertrags- und Finanzlage der Gemeinde erwecken. Zudem hat die Revision darauf einzugehen, ob die Chancen und Risiken der zukünftigen Entwicklung der Gemeinde zutreffend dargestellt sind.

2.1.1 Wirtschaftliche Lage und Geschäftsverlauf

Im Jahresabschluss zum 31.12.2022 sowie im Rechenschaftsbericht für das Haushaltsjahr 2022 wurden nach Auffassung der Revision folgende wesentliche Aussagen zum Verlauf der Haushaltswirtschaft und zur Lage der Gemeinde Altenstadt getroffen:

1. Das Haushaltsjahr 2022 schließt mit einem Jahresüberschuss in Höhe von 4.216.199,25 € ab. Gegenüber dem fortgeschriebenen Haushaltsplan, der einen Jahresüberschuss von 4.409.542,86 € vorsah, ergibt sich eine Plan- zu Ist-Abweichung i. H. v. 193.343,61 €.

   Der Jahresüberschuss gliedert sich wie folgt auf:
   - Ordentliches Ergebnis 1.276.511,41 €
   - Außerordentliches Ergebnis 2.939.687,84 €

   Die wesentlichen Veränderungen, die zur Verschlechterung des Ergebnisses führten, sind neben Einsparungen bei Personal- und Versorgungsaufwendungen (- 1.215.330,90 €) geringere Aufwendungen für Sach- und Dienstleistungen (- 549.226,40 €). Höheren Erträgen aus Zuweisungen und Zuschüssen für laufende Zwecke (+ 706.323,70 €) stehen geringere Steuern und steuerähnliche Erträge einschließlich Erträgen aus gesetzlichen Umlagen (- 319.763,52 €) gegenüber. Darüber hinaus fällt der Überschuss im außerordentliche Ergebnis deutlich geringer aus (- 2.418.612,16 €).

2. Das Eigenkapital hat sich gegenüber dem Vorjahr um 4.216.199,25 € erhöht. Dies entspricht dem Jahresüberschuss des Haushaltsjahres.

3. Der Zahlungsmittelbestand hat sich in 2022 um 1.830.023,51 € auf 16.643.482,53 € gegenüber dem Bestand zum 31. Dezember 2021 (14.813.459,02 €) erhöht. Im Zahlungsmittelbestand sind liquide Mittel i. H. v. 16.643.482,53 € (Vorjahr: 14.813.459,02 €) enthalten.

4. Auszahlungen für Investitionen wurden im Abschlussjahr in einem Umfang von 6.296.929,34 € getätigt. Demgegenüber sah die Planung Auszahlungen für Investitionen in Höhe von 35.575.755,66 € vor. Die Abweichung ist im

Wesentlichen durch zeitliche Verschiebungen von geplanten Bauprojekten und Grunderwerbsvorgängen auf spätere Haushaltsjahre zu erklären.

5. Das Anlagevermögen unterliegt einer durchschnittlichen Abschreibungsquote von 3,6 %. Die Investitionsquote liegt bei 7,5 %. Somit ist der Vermögenszuwachs höher als der mit der Abschreibung erfasste Werteverzehr.

6. Zum Ende des Haushaltsjahres 2022 beträgt die Eigenkapitalquote 74,4 % (Vorjahr: 74,0 %).

7. Die größten Einnahmequellen bei den ordentlichen Erträgen der Ergebnisrechnung sind die Steuern und steuerähnlichen Erträge mit einem Anteil von 59,9 % (Vorjahr: 61,9 %). Davon entfällt der wesentliche Anteil mit 83,1 % (Vorjahr: 83,0 %) auf den Gemeindeanteil an der Einkommensteuer sowie auf die Gewerbesteuer.

8. Unter den ordentlichen Aufwendungen entfällt der größte Anteil auf die Steuern und gesetzlichen Umlagen mit einem Anteil von 35,6 % (Vorjahr: 35,3 %). Davon betrifft der größte Anteil mit 91,5 % (Vorjahr: 89,4 %) die Kreis- und Schulumlage.

<u>Aufgrund der Prüfung wird festgestellt:</u>

Die Aussagen im Jahresabschluss und im Rechenschaftsbericht geben insgesamt eine zutreffende Beurteilung der wirtschaftlichen Lage und des Verlaufs der Haushaltswirtschaft der Gemeinde Altenstadt im Betrachtungszeitraum wieder.

2.1.2 Künftige Entwicklung sowie Chancen und Risiken der künftigen Entwicklung

Der Rechenschaftsbericht enthält nach Auffassung der Revision folgende Kernaussagen zur künftigen Entwicklung mit ihren wesentlichen Chancen und Risiken von besonderer Bedeutung für die Gemeinde Altenstadt:

1. Das Ertragsaufkommen der Gemeinde Altenstadt ist im Wesentlichen von der allgemeinen Steuerentwicklung abhängig. Im Haushaltsjahr 2022 beträgt der Anteil der Steuern und steuerähnlichen Erträge einschließlich Erträgen aus gesetzlichen Umlagen an den ordentlichen Erträgen 59,9 %. Im Wesentlichen sind dies Erträge aus der Gewerbesteuer und der Gemeindeanteil an der Einkommensteuer. Die Abhängigkeit von nur zwei großen Ertragsquellen und die Ungewissheit über deren Entwicklung stellen erhebliche Risiken für die Gemeinde dar.

   Dieses grundsätzliche Problem aller Kommunen kann nur mit einer umfassenden Gemeindefinanzreform gelöst werden, denn die Einflussmöglichkeiten der Gemeinde auf die Entwicklung der Steuererträge sind stark begrenzt.

2. Die Gemeinde Altenstadt hat sich bereits als familienfreundliche Gemeinde positioniert. Durch weitere Verbesserungen im Bereich der Kinderbetreuung für Kinder unter 2 Jahren sowie der weiteren Verbesserung der Betreuungsqualität sollte es gelingen, verstärkt junge Familien zum Zuzug nach Altenstadt zu bewegen.

3. Durch die Ausweisung von attraktiven Baugebieten soll eine Steigerung der Einwohnerzahlen erreicht werden.

4. Die geplante Umgehungsstraße für den Ortsteil Altenstadt wird zu einer Verbesserung der Lebensqualität im Ortskern von Altenstadt beitragen.

5. Im Bereich der Entwicklung von Gewerbegebieten ist es in der letzten Zeit gelungen, einheimische Betriebe zu halten und ihnen Flächen für eine großzügige Weiterentwicklung zur Verfügung zu stellen. Dies dürfte sich mittelfristig auch positiv auf die Gewerbesteuereinnahmen auswirken.

6. Durch die Lage der Kommune am Rande der Region Rhein-Main sollte es möglich sein, die Gemeinde Altenstadt, auch im Vergleich zu den Nachbarkommunen, als besonders attraktive familienfreundliche Gemeinde weiterzuentwickeln.

Aufgrund der Prüfung wird festgestellt:

Die Aussagen im Rechenschaftsbericht spiegeln nach Auffassung der Revision insgesamt die zukünftige Entwicklung sowie deren Chancen und Risiken von besonderer Bedeutung für die Gemeinde Altenstadt zutreffend wieder.

Darüber hinausgehende Tatsachen, welche die Entwicklung der Kommune wesentlich beeinträchtigen können, hat die Revision bei der Jahresabschlussprüfung nicht festgestellt.

2.2 Frist für die Aufstellung des Jahresabschlusses und Vorlage des Schlussberichtes an die Gemeindevertretung

Die Gemeinde hat für den Schluss eines jeden Haushaltsjahres einen Jahresabschluss aufzustellen. Er hat sämtliche Vermögensgegenstände, Schulden, Rechnungsabgrenzungsposten, Erträge, Aufwendungen, Einzahlungen und Auszahlungen zu enthalten.

Gemäß § 112 Abs. 5 HGO a. F. soll der Gemeindevorstand der Gemeinde den Jahresabschluss innerhalb von vier Monaten nach Ablauf des Haushaltsjahres aufstellen und die Gemeindevertretung sowie die Aufsichtsbehörde unverzüglich über die wesentlichen Ergebnisse des Abschlusses unterrichten.

Der Gemeindevorstand hat die Aufstellung des Jahresabschlusses zum 31.12.2022 am 28.11.2023 beschlossen. Der uns vorgelegte Jahresabschluss datiert vom 01.12.2023.

Die Frist nach § 112 Abs. 5 HGO a. F. wurde somit nicht eingehalten.

Der Gemeindevorstand legt nach Abschluss der Prüfung durch die Revision den Jahresabschluss mit dem Schlussbericht der Gemeindevertretung zur Beratung und Beschlussfassung vor.

2.3 Erteilung der Entlastung des Vorjahresabschlusses

Die Gemeindevertretung hat in ihrer Sitzung am 07.11.2025 dem Gemeindevorstand Entlastung für das geprüfte Haushaltsjahr 2021 erteilt. Die Veröffentlichung des Beschlusses erfolgte am 19.03.2026 auf der Internetseite der Gemeinde Altenstadt unter der Rubrik „Bekanntmachungen". Die erforderliche Hinweisbekanntmachung erfolgte am 21.03.2026 im „Kreis-Anzeiger“. Die Veröffentlichung des Jahresabschlusses 2021 wird gemäß § 114 Abs. 2 Satz 2 HGO für mindestens ein Jahr auf der Internetseite der Gemeinde Altenstadt (www.altenstadt.de / Rathaus / Rubrik „Haushalt & Jahresabschluss) vorgenommen.

Die geforderte Entlastung und öffentliche Bekanntmachung des Beschlusses nach § 114 HGO sind erfolgt. Die Frist nach § 114 Abs. 1 HGO („... bis spätestens 31. Dezember des zweiten auf das Haushaltsjahr folgenden Jahres ...“) wurde nicht eingehalten.

2.4 Unrichtigkeiten in der Rechnungslegung

Bei Durchführung der Prüfung des Jahresabschlusses und des Rechenschaftsberichtes wurden - bis auf die unten dargestellten - keine weiteren wesentlichen Unrichtigkeiten und Verstöße gegen gesetzliche Vorschriften und die sie ergänzenden Satzungen und sonstigen ortsrechtlichen Bestimmungen oder Tatsachen, festgestellt.

- Erfassung von Zuwendungsbescheiden

  Im Rahmen der Prüfung wurde festgestellt, dass Zuwendungsbescheide für investive Maßnahmen nicht periodengerecht erfasst werden. Die Erfassung von Zuwendungsbescheiden erfolgt oftmals erst mit Mittelabruf.

  Wir weisen darauf hin, dass Zuwendungsbescheide mit Rechtskraft - unabhängig vom Zeitpunkt der Zahlungen (Mittelabrufe) - bilanziell (bilanzverlängernd) zu erfassen sind (vgl. Kommentierung zu § 38 GemHVO Rdnr. 56 - 57 i. V. m. der Kommentierung zu § 40 GemHVO Rdnr. 32). Die aktuell nicht sachgerechte Bilanzierung führt somit dazu, dass die Vermögens-, Finanz- und Ertragslage nicht vollständig dargestellt wird. In der Bilanz fehlen sowohl Forderungen als auch Verbindlichkeiten aus Zuweisungen und Zuschüssen. Zukünftig soll eine periodengerechte Erfassung vorgenommen werden.

Die Prüfungsfeststellungen sind der Verwaltungsleitung mitgeteilt und von dieser anerkannt worden.

Insgesamt wurden aufgrund der Prüfung 6 Nachbuchungen bzw. Umbuchungen bzw. Korrekturbuchungen in Höhe von insgesamt 1.734.381,94 € vorgenommen. Der Jahresüberschuss hat sich um 278.073,35 € auf 4.216.199,25 € vermindert. Die Bilanzsumme ist ebenfalls um 278.073,35 € auf 95.464.275,45 € gesunken.

2.5 Sonstige Unregelmäßigkeiten

Bei Durchführung der Prüfung des Jahresabschlusses und des Rechenschaftsberichtes wurden - bis auf die unten dargestellten - keine weiteren wesentlichen Unregelmäßigkeiten und Verstöße gegen gesetzliche Vorschriften und die sie ergänzenden Satzungen und sonstigen ortsrechtlichen Bestimmungen oder Tatsachen festgestellt.

Die Prüfungsfeststellungen sind der Verwaltungsleitung mitgeteilt und von dieser anerkannt worden.

- Gemäß § 10 Abs. 3 GemHVO sollen in den Teilhaushalten produktorientierte Ziele unter Berücksichtigung des einsetzbaren Ressourcenaufkommens und des voraussichtlichen Ressourcenverbrauchs sowie Kennzahlen zur Zielerreichung bestimmt werden. Die Ziele und Kennzahlen bilden die Grundlage für die Erfolgskontrolle und Steuerung der Haushaltswirtschaft. Die Gemeinde Altenstadt hat bisher weder in den Teilhaushalten noch im Jahresabschluss bzw. Rechenschaftsbericht Ziele und Kennzahlen zur Messung des Zielerreichungsgrads definiert bzw. deren Zielerreichung erläutert. Die Anforderungen nach § 10 Abs. 3 GemHVO sind daher nicht erfüllt.

- Eine Kalkulation aus Gebührenüber- und Gebührenunterdeckungen entsprechend den Regelungen des § 10 KAG Hessen wurde von Seiten der Gemeinde Altenstadt für den Gebührenhaushalt Abfallwirtschaft nicht vorgenommen. Somit liegt ein Verstoß gegen § 10 Abs. 2 KAG vor.

3. GEGENSTAND, ART UND UMFANG DER PRÜFUNG

3.1 Gegenstand und Ziel der Prüfung

Erstellung, Aufstellung, Inhalt sowie Ausgestaltung der Buchführung und des Jahresabschlusses - bestehend aus Vermögensrechnung, Ergebnisrechnung, Finanzrechnung sowie Anhang - und des Rechenschaftsberichtes liegen in der Verantwortung des Gemeindevorstandes der Gemeinde.

Aufgabe der Revision ist es, auf der Grundlage der durchgeführten pflichtgemäßen Prüfung ein Urteil zum Jahresabschluss unter Einbeziehung der Buchführung und des Rechenschaftsberichts sowie zur Ordnungsmäßigkeit der Haushaltswirtschaft abzugeben. Die sich auf § 128 Abs. 1 HGO stützenden Gegenstände dieser Prüffelder werden im Folgenden dargestellt.

3.1.1 Prüfung des Jahresabschlusses und des Rechenschaftsberichtes

Für die Prüfung des Jahresabschlusses hat die Revision die Buchführung, den Jahresabschluss zum 31. Dezember 2022, bestehend aus der Vermögensrechnung, der Ergebnisrechnung, der Finanzrechnung, den Teilrechnungen sowie dem Anhang (Anlagen 1 - 4 und 6 - 7) und den Rechenschaftsbericht für das Haushaltsjahr vom 01. Januar bis 31. Dezember 2022 (Anlage 5), auf die Beachtung der für die Rechnungslegung jeweils geltenden gesetzlichen Regelungen (HGO, GemHVO und GemKVO) einschließlich der Grundsätze ordnungsmäßiger Buchführung geprüft.

Nach § 128 Abs. 1 HGO ist der Jahresabschluss mit allen Unterlagen daraufhin zu prüfen, ob

1. der Haushaltsplan eingehalten ist,
2. die einzelnen Rechnungsbeträge sachlich und rechnerisch vorschriftsmäßig begründet und belegt sind,
3. bei den Erträgen, Einzahlungen, Aufwendungen und Auszahlungen sowie bei der Vermögens- und Schuldenverwaltung nach den geltenden Vorschriften verfahren worden ist,
4. die Anlagen zum Jahresabschluss vollständig und richtig sind,
5. der Jahresabschluss ein den tatsächlichen Verhältnissen entsprechendes Bild der Vermögens-, Finanz- und Ertragslage der Kommune darstellt,
6. der Rechenschaftsbericht eine zutreffende Vorstellung von der Lage der Kommune vermittelt.

Prüfungsgegenstände waren damit der aufgestellte Jahresabschluss zum 31. Dezember 2022 und der aufgestellte Rechenschaftsbericht für das Haushaltsjahr vom 01. Januar bis 31. Dezember 2022 der Gemeinde.

Im Rahmen des gesetzlichen Prüfungsauftrags wurden die Einhaltung der gesetzlichen Vorschriften und der sie ergänzenden Satzungs- und sonstigen ortsrechtlichen Bestimmungen über die Haushaltsplanung, einzelne Posten der Vermögens-, Finanz- und Ergebnisrechnung, den Vollzug des Haushaltsplans, den Jahresabschluss und den Rechenschaftsbericht sowie die Beachtung der

Grundsätze ordnungsmäßiger Buchführung geprüft. Dagegen war die Einhaltung anderer gesetzlicher Vorschriften sowie die Aufdeckung und Aufklärung von Ordnungswidrigkeiten und strafrechtlicher Tatbestände nicht Gegenstand der Prüfung des Jahresabschlusses und des Rechenschaftsberichts.

3.1.2 Prüfung der Ordnungsmäßigkeit der Haushaltswirtschaft

Die kommunale Jahresabschlussprüfung umfasst neben der Prüfung des Jahresabschlusses und des Rechenschaftsberichtes auch die Prüfung der Ordnungsmäßigkeit der Haushaltswirtschaft im Berichtsjahr. Vor allem sind die Einhaltung der Vorgaben des Haushaltsplanes und maßgebenden Vorschriften für den Haushaltsvollzug (§ 128 Abs. 1 Nr. 1 und 3 HGO) sowie die Beurteilung der Zweckmäßigkeit und Wirtschaftlichkeit der Aufgabenwahrnehmung (§ 131 Abs. 1 Nr. 4 HGO) zu prüfen.

Auf die einzelnen Gegenstände dieses Prüfungsfeldes wird im Abschnitt 6 dieses Berichtes eingegangen.

3.2 Art und Umfang der Prüfung

Die Revision hat die Prüfung nach dem risikoorientierten Prüfungsansatz in Anlehnung an die in den Prüfungsleitlinien und Prüfungshilfen des Instituts der Rechnungsprüfer e. V. (IDR) niedergelegten Grundsätzen ordnungsmäßiger Abschlussprüfung durchgeführt.

Diese Grundsätze erfordern es, die Prüfung so zu planen und durchzuführen, dass ein hinreichend sicheres Prüfungsurteil darüber abgegeben werden kann, ob die Buchführung, der Jahresabschluss und der Rechenschaftsbericht frei von wesentlichen Fehlaussagen und Mängeln sind.

Die Prüfungsstrategie orientiert sich dabei an folgenden Prüfungszielen:

- Prüfung der Vollständigkeit:
  Es ist zu prüfen, ob alle gemäß § 49 GemHVO aufzuführenden Bestandteile der Vermögensrechnung tatsächlich im Jahresabschluss abgebildet sind.
- Prüfung der Existenz:
  Es ist zu prüfen, ob alle im Jahresabschluss abgebildeten Posten vorhanden sind.
- Prüfung der Bewertung:
  Es ist zu prüfen, ob alle Vermögensgegenstände, Schulden und Rechte im Jahresabschluss unter Beachtung der Bewertungsvorschriften richtig bewertet worden sind.
- Prüfung der Richtigkeit:
  Es ist zu prüfen, ob alle Beträge und sonstigen Angaben, die sich auf Posten im Jahresabschluss beziehen, korrekt ermittelt wurden.
- Prüfung der Abgrenzung:
  Es ist zu prüfen, ob alle im Jahresabschluss erfassten Posten der richtigen Rechnungslegungsperiode zugeordnet wurden.

- Prüfung des Eigentums und der Verpflichtungen:
  Es ist zu prüfen, ob die im Jahresabschluss abgebildeten Vermögensgegenstände zum Jahresabschlussstichtag der Kommune zuzuordnen waren und ob hinsichtlich der ausgewiesenen Schulden zum Jahresabschlussstichtag entsprechende Verpflichtungen bestanden.
- Prüfung des Ausweises:
  Es ist zu prüfen, ob die einzelnen Positionen des Jahresabschlusses in den zutreffenden Bilanzpositionen erfasst wurden und ob Ausweis und Erläuterungen im Jahresabschluss, im Anhang sowie im Rechenschaftsbericht sachgerecht und verständlich sind.

Gemäß dem risikoorientierten Prüfungsansatz hat die Revision eine am Risiko der Gemeinde ausgerichtete Prüfungsplanung durchgeführt. Diese Prüfungsplanung wurde auf der Grundlage von Auskünften der Verwaltung und erster analytischer Prüfungshandlungen sowie einer grundsätzlichen Beurteilung des rechnungslegungsbezogenen Internen Kontrollsystems erstellt.

Darauf aufbauend wurde ein prüffeldbezogenes risikoorientiertes Prüfungsprogramm entwickelt, das auf der Grundlage der festgestellten prüffeldbezogenen Risikofaktoren unter Einbeziehung der Beurteilung der Wirksamkeit des rechnungslegungsbezogenen Internen Kontrollsystems der Gemeinde Schwerpunkte, Art und Umfang der Prüfungshandlungen festlegt.

Die Abschlussprüfung schließt eine stichprobengestützte Prüfung der Nachweise für die Bilanzierung und die Angaben im Jahresabschluss und im Rechenschaftsbericht ein. Sie beinhaltet die Prüfung der angewandten Bilanzierungs-, Bewertungs- und Gliederungsgrundsätze und wesentlicher Einschätzungen des Gemeindevorstandes der Gemeinde sowie eine Beurteilung der Gesamtaussage des Jahresabschlusses und des Rechenschaftsberichtes.

Die Prüfungshandlungen waren darauf ausgerichtet, dass Unrichtigkeiten und Unvollständigkeiten sowie Verstöße gegen gesetzliche Vorschriften, die sich auf die Darstellung des den tatsächlichen Verhältnissen entsprechenden Bildes der Vermögens-, Finanz- und Ertragslage der Gemeinde wesentlich auswirken, mit hinreichender Sicherheit erkannt werden konnten.

Die Prüfungshandlungen im Rahmen des Rechenschaftsberichtes sind darauf ausgerichtet, die Vollständigkeit und Plausibilität der Angaben nachvollziehen zu können. Die Angaben sind unter Berücksichtigung der im Verlauf der Abschlussprüfung gewonnenen Erkenntnisse beurteilt worden, ob sie im Einklang mit dem Jahresabschluss stehen, ein insgesamt zutreffendes Bild von der Lage der Gemeinde vermitteln und die voraussichtliche Entwicklung mit ihren wesentlichen Chancen und Risiken von besonderer Bedeutung zutreffend darstellen.

Die Prüfung umfasste Systemprüfungen, Aufbau- und Funktionsprüfungen, analytische Prüfungshandlungen und Einzelfallprüfungshandlungen. Art und Umfang sowie die Ergebnisse der Prüfungshandlungen wurden in unseren Arbeitspapieren dokumentiert. Im Rahmen von erforderlichen Einzelfallprüfungshandlungen haben wir Stichproben in bewusster Auswahl oder auf Basis einer Zufallsauswahl ausgewählt und ausgewertet.

Die Prüfungsstrategie auf Basis des risikoorientierten Prüfungsansatzes hat zu folgenden Schwerpunkten des Prüfungsprogrammes geführt:

- Vollständigkeit und Fortschreibung des Sachanlagevermögens und der Sonderposten,
- Bewertung der Finanzanlagen,
- Bewertung der Forderungen,
- Vollständigkeit und Fortschreibung der Rückstellungen,
- Prüfung der größten Ertrags- und Aufwandspositionen.

Art, Umfang und zeitlicher Ablauf der einzelnen Prüfungshandlungen sowie der Einsatz der Mitarbeiter wurden unter Berücksichtigung der Prüfungsschwerpunkte, der Risikoeinschätzung sowie der Wesentlichkeit bestimmt.

Dabei wurden insbesondere folgende Prüfungshandlungen durchgeführt bzw. folgende Prüfungsergebnisse und Arbeiten Dritter verwendet:

- Im Rahmen unserer Einzelfallprüfungen haben wir Saldenbestätigungen der Kreditinstitute eingeholt.

- Die Rückstellungen wurden durch Befragungen der Bediensteten und der Verwaltungsleitung auf Vollständigkeit untersucht. Die zutreffende Ermittlung der Rückstellungshöhe wurde durch stichprobenhafte Prüfung der Berechnungen und eine kritische Beurteilung der vorgenommenen Schätzungen geprüft.

- Zur Prüfung der Pensions- und Beihilferückstellungen lag der Revision ein versicherungsmathematisches Gutachten der Versorgungskasse für die Beamten der Gemeinden und Gemeindeverbände in Darmstadt vor. Aufgrund der Einschätzungen der Qualifikation der Sachverständigen sowie der Beurteilung von Art und Umfang deren Tätigkeit hat sich die Revision bei der Prüfung auf deren Arbeitsergebnisse gestützt.

Die Prüfung erfolgte - *mit Unterbrechungen* - im Zeitraum von 08/2025 bis 03/2026 in den Räumen des Rathauses der Gemeinde Altenstadt und in den eigenen Büroräumen.

Die Revision ist der Auffassung, dass die Prüfung eine hinreichend sichere Grundlage für das Prüfungsurteil bildet.

Ausgangspunkt der Prüfung war der von uns geprüfte und am 25.08.2025 mit einem uneingeschränkten Bestätigungsvermerk versehene Vorjahresabschluss zum 31. Dezember 2021 der Gemeinde Altenstadt.

Alle erbetenen Aufklärungen und Nachweise wurden durch die Verwaltungsleitung und die von ihr benannten Mitarbeitenden erteilt.

Der Bürgermeister der Gemeinde Altenstadt hat die Vollständigkeit des Jahresabschlusses zum 31. Dezember 2022 am 03.11.2025 schriftlich bestätigt. Er hat hierin ferner erklärt, dass der Rechenschaftsbericht für das Haushaltsjahr 2022 alle wesentlichen Gesichtspunkte für die Beurteilung der Lage der Gemeinde enthält.

4. FESTSTELLUNGEN UND ERLÄUTERUNGEN ZUR RECHNUNGSLEGUNG

4.1 Ordnungsmäßigkeit der Rechnungslegung

4.1.1 Buchführung und weitere geprüfte Unterlagen

4.1.1.1 Buchführung

Die Bücher der Gemeinde Altenstadt werden nach den Grundsätzen der doppelten Buchführung in Kommunen (Doppik) geführt. Es gelten die einschlägigen Vorschriften des VI. Teils der Hessischen Gemeindeordnung (HGO), der Gemeindehaushaltsverordnung (GemHVO) und der Gemeindekassenverordnung (GemKVO).

Nach den Feststellungen der Prüfung gewährleistet der auf der Grundlage des Kommunalen Verwaltungskontenrahmens (KVKR) erstellte und im Berichtsjahr angewandte Kontenplan eine klare und übersichtliche Ordnung des Buchungsstoffes.

Die stichprobenhaft geprüften Geschäftsvorfälle wurden vollständig, fortlaufend und zeitgerecht erfasst. Die Belege wurden ordnungsgemäß verarbeitet, ausreichend erläutert und übersichtlich abgelegt. Die Salden des Vorjahres wurden sachgerecht vorgetragen. Der Jahresabschluss wurde aus der Buchführung zutreffend entwickelt und vom Gemeindevorstand der Gemeinde aufgestellt.

Das rechnungslegungsbezogene Interne Kontrollsystem gewährleistet insgesamt eine vollständige, richtige und zeitnahe Erfassung, Verarbeitung und Aufzeichnung der Daten der Rechnungslegung. Die Bestandsnachweise der Vermögensgegenstände, des Kapitals, der Schulden, der Rückstellungen, der Sonderposten und der Rechnungsabgrenzungsposten sind erbracht.

In der Vermögensrechnung weist der Jahresabschluss bezüglich der Posten Forderungen und Verbindlichkeiten Mängel auf.

- Im Rahmen der Prüfung wurde festgestellt, dass Zuwendungsbescheide für investive Maßnahmen nicht periodengerecht erfasst werden. Die Erfassung von Zuwendungsbescheiden erfolgt oftmals erst mit Mittelabruf.

  Wir weisen darauf hin, dass Zuwendungsbescheide mit Rechtskraft - unabhängig vom Zeitpunkt der Zahlungen (Mittelabrufe) - bilanziell (bilanzverlängernd) zu erfassen sind (vgl. Kommentierung zu § 38 GemHVO Rdnr. 56 - 57 i. V. m. der Kommentierung zu § 40 GemHVO Rdnr. 32). Die aktuell nicht sachgerechte Bilanzierung führt somit dazu, dass die Vermögens-, Finanz- und Ertragslage nicht vollständig dargestellt wird. In der Bilanz fehlen sowohl Forderungen als auch Verbindlichkeiten aus Zuweisungen und Zuschüssen.

Zur Ordnungsmäßigkeit und Sicherheit der rechnungslegungsrelevanten IT-Systeme verweisen wir ergänzend auf die nachfolgenden Feststellungen unter Ziff. 4.1.1.2.

Die Buchführung und die weiteren geprüften Unterlagen entsprechen *mit Ausnahme der oben dargestellten Mängel* nach den Feststellungen aus unserer Prüfung den gesetzlichen Vorschriften sowie den sie ergänzenden satzungsrechtlichen und sonstigen ortsrechtlichen Bestimmungen. Die aus den weiteren geprüften Unterlagen entnommenen Informationen gewährleisten eine ordnungsmäßige Abbildung in Buchführung und Jahresabschluss.

4.1.1.2 Ordnungsmäßigkeit und Sicherheit der rechnungslegungsrelevanten IT-Systeme

Nach § 33 Abs. 5 Nr. 1 GemHVO und § 5 Abs. 5 Nr. 1 GemKVO dürfen für die Buchführung nur fachlich geprüfte und dokumentierte Programme, die vom Bürgermeister freigegeben sind, eingesetzt werden. In § 33 Abs. 5 GemHVO, § 5 Abs. 5 GemKVO sowie den für die kommunale Buchführung entsprechend anzuwendenden Grundsätzen zur ordnungsmäßigen Führung und Aufbewahrung von Büchern, Aufzeichnungen und Unterlagen in elektronischer Form sowie zum Datenzugriff (GoBD) ergeben sich weitere Anforderungen an die eingesetzten ERP-Verfahren sowie Subsysteme, die mit diesen über Schnittstellen verbunden sind.

Soweit durch uns oder einen beauftragten Dritten eine IT-Systemprüfung vorgenommen wurde, sind berichtsrelevante Feststellungen dargestellt.

Für die Erfassung und Verarbeitung rechnungslegungsrelevanter Geschäftsprozesse nutzt die Gemeinde das ERP-Verfahren Infoma newsystem der Fa. Axians Infoma GmbH, Ulm, in der von der ekom21 - KGRZ Hessen -, Gießen, vertriebenen und gehosteten Version. Im Einsatz befand sich zum Zeitpunkt der Prüfung die Programmversion Infoma newsystem (Modern Client) Version 7.

Für das Verfahren Infoma liegt bezüglich der Programmversion des Herstellers (Axians Infoma) ein Prüfzertifikat der TÜVIT GmbH, Essen, vom 30. April 2024 mit einer Gültigkeit bis zum 29. Januar 2027 vor. Potentielle Anpassungen, Erweiterungen oder Modifikationen dieses Verfahrens durch die ekom21 waren zuletzt im Rahmen der gesonderten Zertifizierung (Testat vom 17. Dezember 2020, gültig bis 30. April 2023) erfasst. Für die von der ekom21 vertriebene Programmversion liegt bisher noch kein neues Prüfzertifikat vor.

Für die zum Prüfungszeitpunkt produktiv genutzte Version liegt eine Freigabeentscheidung des Bürgermeisters vor.

Das nutzerbezogene Berechtigungskonzept der Gemeinde für das eingesetzte ERP-Verfahren haben wir im Rahmen der Abschlussprüfung nicht geprüft.

Bei der Abschlussprüfung wurden jedoch keine Sachverhalte festgestellt, die dagegensprechen, dass die von der Gemeinde getroffenen organisatorischen und technischen Maßnahmen geeignet sind, bei sachgerechter Anwendung die Ordnungsmäßigkeit und Sicherheit der rechnungslegungsrelevanten Daten und IT-Systeme zu gewährleisten.

4.1.1.3 Inventur und Inventar

Gemäß § 108 Abs. 3 HGO in Verbindung mit § 35 GemHVO ist die Gemeinde verpflichtet, für den Schluss eines jeden Haushaltsjahres ihre Grundstücke, Forderungen und Schulden, den Betrag des baren Geldes sowie ihre sonstigen Vermögensgegenstände genau zu verzeichnen und dabei den Wert der einzelnen Vermögensgegenstände und Schulden anzugeben (Inventar). Die körperlichen Vermögensgegenstände sind grundsätzliche durch eine körperliche Bestandsaufnahme (Inventur) zu erfassen, soweit nicht nach § 36 Abs. 2 GemHVO durch ein anderes, GoB-konformes Verfahren gesichert ist, dass der Bestand nach Art, Menge und Wert festgestellt werden kann.

Nr. 3 der Hinweise zu § 36 GemHVO bestimmt, dass die Buchbestände der Anlagenbuchhaltung regelmäßig, typischerweise in einem drei- bis fünfjährigen Rhythmus, mit den tatsächlich vorhandenen Vermögensgegenständen des Anlagevermögens abzustimmen sind. Für geringwertige Vermögensgegenstände des Sachanlagevermögens sowie für Roh-, Hilfs- und Betriebsstoffe, für die in der Bilanz ein Festwert angesetzt wurde, ist nach § 35 Abs. 2 GemHVO in Verbindung mit Nr. 3 der Hinweise zu § 36 GemHVO in der Regel alle drei bis fünf Jahre eine körperliche Bestandsaufnahme durchzuführen. Bei Festwerten für das Waldvermögen sollte eine Inventur entsprechend den Intervallen für die Forsteinrichtung im Abstand von zehn Jahren durchgeführt bzw. beauftragt werden.

Die beweglichen Vermögensgegenstände der Gemeinde wurden bisher durch eine körperliche Bestandsaufnahme noch nicht aufgenommen. Die Gemeinde befindet sich daher nicht innerhalb der Regelfrist. Eine vollumfängliche Inventur ist für den Jahresabschluss zum 31.12.2025 geplant.

Nach Nr. 2 der Hinweise zu § 35 GemHVO ist zur Gewährleistung einer ordnungsmäßigen Inventur eine Inventuranweisung erforderlich. Die Inventurrichtlinie der Gemeinde Altenstadt datiert vom 15.02.2022 und wurde am 15.02.2022 vom Gemeindevorstand beschlossen. Ein Nachtrag zur Inventurrichtlinie wurde am 05.03.2024 durch den Gemeindevorstand beschlossen.

Die örtlichen Festlegungen (Inventurrichtlinie) für die Durchführung der Inventuren und die Aufstellung des Inventars sind vorhanden und aktuell.

Im Berichtszeitraum wurde entgegen den gesetzlichen Vorschriften und Fristen der örtlichen Festlegungen keine Inventur durchgeführt.

Der Verwaltung wurden Hinweise zur Inventur und Inventurdurchführung gegeben.

4.1.1.4 Internes Kontrollsystem (IKS)

Das rechnungslegungsbezogene Interne Kontrollsystem gewährleistet insgesamt eine vollständige, richtige und zeitnahe Erfassung, Verarbeitung und Aufzeichnung der Daten der Rechnungslegung. Im Rahmen unserer Jahresabschlussprüfung haben wir keine Sachverhalte festgestellt, die auf wesentliche Mängel im IKS hinweisen.

4.1.1.5 Einziehung der Erträge

Die Prüfung nach § 26 GemHVO hat ergeben, dass sowohl die kassenmäßige Vereinnahmung als auch die Verpflichtung zur vollständigen Erfassung und Festsetzung der zustehenden Erträge durch den Gemeindevorstand grundsätzlich erfolgt ist.

Die rechtzeitige Beitreibung nach den Vorschriften des Hessischen Vollstreckungsgesetzes ist durch die Vollstreckungsstelle des Wetteraukreises gewährleistet.

4.1.2 Jahresabschluss

Die Vermögensrechnung (Bilanz), die Ergebnisrechnung, die Finanzrechnung sowie die Teilergebnis- und Teilfinanzrechnungen sind den gesetzlichen Vorschriften und den vorgegebenen Mustern (§ 60 GemHVO) entsprechend gegliedert.

Die Vermögensgegenstände und die Schulden sowie das Eigenkapital, die Sonderposten und die Rechnungsabgrenzungsposten wurden nach den gesetzlichen Bestimmungen sowie den Grundsätzen ordnungsmäßiger Buchführung (§§ 38 ff. GemHVO) angesetzt und bewertet. Für erkennbare Risiken wurden Rückstellungen in Höhe des nach vernünftiger kaufmännischer Beurteilung notwendigen Erfüllungsbetrages gebildet.

Gemäß § 112 Abs. 4 HGO in Verbindung mit § 52 GemHVO hat die Gemeinde Altenstadt dem Jahresabschluss als Anlagen beizufügen

1. einen Anhang, in dem die wesentlichen Posten des Jahresabschlusses zu erläutern sind, mit Übersicht über das Anlagevermögen, die Forderungen, die Rückstellungen und die Verbindlichkeiten als Anlagen sowie

2. eine Übersicht über die in das Folgejahr zu übertragenden Haushaltsermächtigungen.

Der vorgelegte Anhang wurde auf das Vorhandensein der in § 50 GemHVO genannten (Mindest-)**Angaben** geprüft.

Ferner haben wir die dem Jahresabschluss nach § 112 Abs. 5 Nr. 1 HGO und § 52 GemHVO beizufügenden **Anlagen zum Anhang** (Übersichten) auf Vollständigkeit geprüft.

Als **weitere Anlage** ist dem Jahresabschluss eine Übersicht über die in das folgende Haushaltsjahr zu übertragenden Haushaltsermächtigungen, insbesondere die nach Maßgabe des § 21 GemHVO und den diesen ergänzenden Bestimmungen der Haushaltssatzung gebildeten Haushalts- / Budgetreste, beizufügen.

Der Anhang enthält die gemäß § 50 GemHVO notwendigen Angaben und Erläuterung der Vermögens-, der Ergebnis- und der Finanzrechnung, insbesondere die von der Kommune angewandten Bilanzierungs- und Bewertungsgrundsätze und die sonstigen Pflichtangaben.

Ferner wird festgestellt, dass die dem Anhang beigefügten Übersichten den gesetzlichen Vorgaben entsprechen und vollständig sind.

Zusammenfassend kommen wir zu dem Ergebnis, dass der Jahresabschluss zum 31. Dezember 2022 ordnungsgemäß aus der Buchführung und den weiteren geprüften Unterlagen abgeleitet worden ist und den gesetzlichen Vorschriften, den sie ergänzenden satzungsrechtlichen Regelungen und den sonstigen ortsrechtlichen Bestimmungen entspricht.

4.1.3 Rechenschaftsbericht

Der vom Gemeindevorstand aufgestellte Rechenschaftsbericht ist nach § 112 Abs. 3 HGO in Verbindung mit § 51 GemHVO zwingender Bestandteil der kommunalen Rechnungslegung und diesem Schlussbericht zusammen mit dem Jahresabschluss der Gemeinde beigefügt.

Im Rechenschaftsbericht hat die Gemeinde Altenstadt gemäß § 51 Abs. 1 GemHVO den Verlauf der Haushaltswirtschaft im Berichtsjahr und die Lage der Kommune unter dem Gesichtspunkt der Sicherung der stetigen Erfüllung der Aufgaben so darzustellen, dass ein den tatsächlichen Verhältnissen entsprechendes Bild vermittelt wird. Die wesentlichen Ergebnisse des vorgelegten Jahresabschlusses und erhebliche Abweichungen der Jahresergebnisse von den Haushaltsansätzen sind zu erläutern, ferner ist eine Bewertung der Abschlussrechnungen vorzunehmen.

Ferner soll der Rechenschaftsbericht nach § 51 Abs. 2 GemHVO Angaben enthalten über

1. den Stand der Aufgabenerfüllung mit Zielsetzungen und Strategien,

2. Vorgänge von besonderer Bedeutung, die nach dem Ende des Haushaltsjahres eingetreten sind,

3. die voraussichtliche Entwicklung mit ihren wesentlichen Chancen und Risiken von besonderer Bedeutung,

4. wesentliche Abweichungen zwischen geplanten und tatsächlich durchgeführten Investitionen des Haushaltsjahres.

Der vorgelegte Rechenschaftsbericht wurde auf das Vorhandensein der in § 51 GemHVO genannten (Mindest-)**Inhalte** geprüft.

Unsere Prüfung ergab, dass der Rechenschaftsbericht alle geforderten Angaben und Darstellungen enthält. Er entspricht nach den bei der Prüfung gewonnenen Erkenntnissen in allen wesentlichen Belangen den gesetzlichen Vorschriften.

Ferner kommen wir zu dem Ergebnis, dass der Rechenschaftsbericht

1. mit dem Jahresabschluss sowie den bei der Prüfung gewonnenen Erkenntnissen im Einklang steht,
2. insgesamt eine zutreffende Vorstellung von der Lage der Gemeinde Altenstadt zum Zeitpunkt der Aufstellung des Jahresabschlusses vermittelt und
3. die voraussichtliche Entwicklung mit ihren wesentlichen Chancen und Risiken von besonderer Bedeutung zutreffend darstellt.

Uns sind keine nach Schluss des Haushaltsjahres eingetretenen Vorgänge von besonderer Bedeutung bekannt geworden, über die zu berichten wäre.

4.2 Gesamtaussage des Jahresabschlusses

4.2.1 Feststellungen zur Gesamtaussage des Jahresabschlusses

Der Jahresabschluss vermittelt in seiner Gesamtaussage, wie sich aus der Gesamtschau der einzelnen Bestandteile (Vermögens-, Ergebnis- und Finanzrechnung) und dem Anhang als Anlage ergibt, unter Beachtung der Grundsätze ordnungsmäßiger Buchführung ein den tatsächlichen Verhältnissen entsprechendes Bild der Vermögens-, Schulden-, Finanz- und Ertragslage der Gemeinde Altenstadt (§ 112 Abs. 1 HGO).

4.2.2 Wesentliche Bewertungsgrundlagen

Von Erläuterungen zu den Bilanzierungs- und Bewertungsgrundlagen wurde an dieser Stelle abgesehen, da sie nicht zum Verständnis der Gesamtaussage des Jahresabschlusses erforderlich sind. Wir verweisen insbesondere auf die weitergehenden Angaben, Aufgliederungen und Erläuterungen im Anhang der Gemeinde zum Jahresabschluss.

4.2.3 Änderungen in den Bewertungsgrundlagen

Die Bilanzierungs- und Bewertungsmethoden wurden gegenüber dem Vorjahr unverändert angewandt.

4.2.4 Sachverhaltsgestaltende Maßnahmen

Im Berichtsjahr waren keine sachverhaltsgestaltenden Maßnahmen mit wesentlichen Auswirkungen auf die Gesamtaussage des Jahresabschlusses zu verzeichnen.

4.2.5 Aufgliederungen und Erläuterungen zu den einzelnen Rechnungen des Jahresabschlusses

§ 321 Abs. 2 Satz 5 HGB schreibt eine Aufgliederung von Abschlussposten vor, soweit dies aufgrund des besonderen Informationsbedarfs der Adressaten des Prüfungsberichts zum Verständnis der Gesamtaussage des Jahresabschlusses erforderlich erscheint und die Angaben nicht im Anhang enthalten sind. Dies kann etwa bei einzelnen Posten der Abschlussrechnung (z. B. bei bestimmten Erlös- und Aufwandsarten oder der Ergebnisverwendung) geboten sein. Sofern bestimmte Posten des Jahresabschlusses aufgegliedert werden, sind sie auch ausreichend zu erläutern.

Neben diesen gesetzlich geforderten Aufgliederungen und Erläuterungen können weitergehende sonstige Aufgliederungen und Erläuterungen auf Grundlage ergänzender Beauftragung oder Erwartungen der Berichtsadressaten vorgenommen werden. Diese Ausführungen stellen vor allem bei Kommunen mit wenig ausgeprägtem internen Berichtswesen ein wichtiges Informations- und Kontrollinstrument dar.

4.2.5.1 Vermögensrechnung

In der Vermögensrechnung (Bilanz) wird der Bestand der Vermögensgegenstände und Schulden sowie des Eigenkapitals, der Sonderposten, der Rückstellungen und der Rechnungsabgrenzungsposten der Gemeinde abgebildet.

Die Gemeinde Altenstadt hat die Bilanz zum 31. Dezember 2022 unter Berücksichtigung der vollständigen Verwendung des Jahresergebnisses aufgestellt. Zur Entstehung und Zusammensetzung des Jahresergebnisses nehmen wir in den nachfolgenden Erläuterungen zur Ergebnisrechnung im folgenden Abschnitt Stellung.

Wir haben die formelle Richtigkeit der Vermögensrechnung anhand der Summen- und Saldenliste und der entsprechenden, im ERP-Verfahren hinterlegten Zuordnung der Bestandskonten bzw. Vermögensgliederungscodes geprüft.

Die so durchgeführte Prüfung ergab keine Beanstandungen.

Die sich durch die Ergebnisverwendung gemäß § 106 Abs. 2 HGO und § 25 GemHVO ergebenden Auswirkungen auf das Eigenkapital sind unter Ziff. 4.2.5.2 näher erläutert.

Im Übrigen verweisen wir auf die weitergehenden Aufgliederungen und Erläuterungen im Anhang und im Rechenschaftsbericht der Gemeinde Altenstadt.

4.2.5.2 Ergebnisrechnung und Teilergebnisrechnungen

Die Ergebnisrechnung weist den Ressourcenverbrauch (Aufwand) und den Ressourcenzuwachs (Erträge) in einer Periode (Haushaltsjahr) aus. Über die sachbezogene Gliederung informiert die Ergebnisrechnung über Art, Höhe und Herkunft der im Haushalts- / Berichtsjahr angefallenen Erträge und Aufwendungen.

Wir haben die formelle Richtigkeit der Ergebnisrechnung anhand der Summen- und Saldenliste und der entsprechenden, im ERP-Verfahren hinterlegten Zuordnung der Ergebniskonten bzw. Ergebnisgliederungscodes geprüft.

Die Gemeinde hat für das Berichtsjahr produkt- bzw. organisationsbezogene Teilergebnisrechnungen gebildet. Diese wurden mit der Ergebnisrechnung abgestimmt.

Die so durchgeführte Prüfung ergab keine Beanstandungen.

Die Ergebnisrechnung des Haushaltsjahres 2022 schließt (vor Ergebnisverwendung) mit einem positiven Jahresergebnis von 4.216.199,25 € ab. Dieses setzt sich zusammen aus

- dem Überschuss beim <u>ordentlichen Ergebnis</u>
  in Höhe von 1.276.511,41 €

  und

- dem Überschuss beim <u>außerordentlichen Ergebnis</u>
  in Höhe von 2.939.687,84 €.

Hinsichtlich der Verwendung und Verbuchung des Jahresergebnisses verweisen wir auf § 106 Abs. 2 HGO sowie § 23 Abs. 1, §§ 25 und 46 Abs. 3 GemHVO sowie die dazugehörigen Hinweise sowie die Erläuterungen unter Ziff. 4.3.1 dieses Berichtes und im Anhang zum Jahresabschluss.

Der Jahresabschluss wurde analog § 270 Abs. 2 HGB, soweit im Folgenden nichts anderes angegeben ist, unter Berücksichtigung der vollständigen Verwendung des Jahresergebnisses aufgestellt.

Es wurden

- die Überschüsse des ordentlichen und außerordentlichen Ergebnisses im Berichtsjahr gemäß § 25 Abs. 1 bzw. Abs. 3 GemHVO den Rücklagen aus Überschüssen des ordentlichen und außerordentlichen Ergebnisses zugeführt.

Die Ergebnisverwendung ist sachgerecht erfolgt.

Im Übrigen verweisen wir auf die weitergehenden Aufgliederungen und Erläuterungen im Anhang und im Rechenschaftsbericht der Gemeinde Altenstadt.

4.2.5.3 Finanzrechnung und Teilfinanzrechnungen

Die Finanzrechnung (Cashflow-Rechnung) bildet die Zahlungsströme aus den im Jahresabschluss erfassten Geschäftsvorfällen und damit die Liquidität der Kommune zu einem bestimmten Zeitpunkt ab. Der Saldo aus Ein- und Auszahlungen aus der laufenden Verwaltungstätigkeit (Pos. 19 der Finanzrechnung) zeigt als operativer Cashflow die Fähigkeit der Kommune auf, ihre laufenden Aufgaben sowie die Tilgung von Krediten und Investitionen aus eigenen Mitteln zu finanzieren. Der in der Finanzrechnung ausgewiesene Zahlungsmittelbestand am Ende des Haushaltsjahres (Pos. 40) ist die Differenz zwischen Einzahlungen und Auszahlungen des Berichtsjahres; er entspricht dem Posten „Flüssige Mittel“ auf der Aktivseite der Vermögensrechnung.

Wir haben die formelle Richtigkeit der Finanzrechnung anhand der Summen- und Saldenliste und der entsprechenden, im ERP-Verfahren hinterlegten Zuordnung der Ein- bzw. Auszahlungskonten bzw. Finanzgliederungscodes geprüft.

Die so durchgeführte Prüfung ergab keine Beanstandungen.

Die Finanzrechnung für das Haushaltsjahr 2022 schließt mit einem Zahlungsmittelbestand in Höhe von 16.643.482,53 € ab; dieser stimmt mit dem in der Vermögensrechnung ausgewiesenen Bestand an flüssigen Mitteln (Aktiva, Pos. 2.4) überein.

Aus der Gegenüberstellung

des Zahlungsmittelsaldos aus lfd. Verwaltungstätigkeit	i. H. v.	1.988.940,56 €
und		
der Auszahlung für die ordentliche Tilgung von Krediten (ohne die Tilgung von Liquiditätskrediten)	i. H. v.	312.913,30 €
ergibt sich ein Saldo	**i. H. v.**	**1.676.027,26 €.**

Die Verwaltungstätigkeit der Gemeinde Altenstadt führte im Berichtsjahr mithin zu einem Zahlungsmittelüberschuss.

Nach § 106 Abs. 1 Satz 2 HGO soll zur Sicherung der stetigen Zahlungsfähigkeit sich der geplante Bestand an flüssigen Mitteln - ohne Liquiditätskreditmittel - in der Regel auf mindestens 2 Prozent der Summe der Auszahlungen aus laufender Verwaltungstätigkeit nach dem Durchschnitt der drei dem Haushaltsjahr vorangehenden Jahre belaufen (Liquiditätsreserve).

Der Bestand an flüssigen Mitteln (§ 106 Abs. 1 Satz 2 HGO) hat sich im Verlauf des Berichtsjahres wie folgt entwickelt:

- Gemäß § 106 Abs. 1 Satz 2 HGO als Liquiditätsreserve mindestens vorzuhalten[1] 1.288.659,28 €
- Zahlungsmittelbestand gem. Finanzrechnung 16.643.482,53 €
- **Mehr / Weniger (-) 15.354.823,25 €**

Am Ende des Berichtsjahres weist die Liquiditätsreserve der Kommune einen Stand von 15.354.823,25 € auf.

Dieser Betrag liegt über dem planerischen Mindestbestand gem. § 106 Abs. 1 Satz 2 HGO.

Im Übrigen verweisen wir auf die weitergehenden Aufgliederungen und Erläuterungen im Anhang und im Rechenschaftsbericht der Gemeinde Altenstadt.

Der Zahlungsmittelsaldo aus laufender Verwaltungstätigkeit war am Ende des Berichtsjahres 2022 positiv. Der Gemeinde war es dadurch möglich, die ordentliche Tilgung von Kreditverpflichtungen aus der erwirtschafteten Liquidität zu finanzieren.

Die finanzielle Leistungsfähigkeit der Gemeinde ist somit im Berichtsjahr als stabil einzustufen.

[1] *nach § 106 Abs. 1 Satz 2 HGO zwei vom Hundert des Durchschnitts der Auszahlungen aus lfd. Verwaltungstätigkeit der drei dem Abschlussjahr vorangegangenen Haushaltsjahre (Finanzrechnung - Muster 15 zu § 47 GemHVO, Pos. 18)*

5. FESTSTELLUNGEN UND ERLÄUTERUNGEN ZUR HAUSHALTSWIRTSCHAFT

5.1 Grundsätzliche Feststellungen

In unsere Berichterstattung ist auch die Ordnungsmäßigkeit der Haushaltswirtschaft im geprüften Haushaltsjahr einzubeziehen. In diesem Rahmen ist eine Feststellung zu treffen, ob die Haushaltswirtschaft insgesamt den geltenden gesetzlichen und satzungsrechtlichen Vorschriften entsprochen hat. Die Prüfung umfasste insbesondere die Einhaltung

- der in der Haushaltssatzung für das Haushaltsjahr festgesetzten Ermächtigungen (Gesamtbetrag der Kredite für Investitionen und Investitionsförderungsmaßnahmen, Höchstbetrag der Liquiditätskredite, Verpflichtungsermächtigungen),
- der Planungsgrundsätze (§§ 10 f. GemHVO),
- der Deckungs- und Übertragungsgrundsätze (§§ 19, 20 und 21 GemHVO) sowie
- die Feststellung gegebenenfalls angefallener über- und außerplanmäßiger Aufwendungen und Auszahlungen.

Die durchgeführten Prüfungshandlungen erfolgten in Anlehnung an die Regelungen zur Ordnungsmäßigkeit der Haushaltswirtschaft, die in der IDR-Prüfungsrichtlinie 720 niedergelegt sind.

Wir haben uns anhand verschiedener Fragenkataloge sowie konkreter haushaltsrechtlicher Prüfungen ein Gesamturteil zur Ordnungsmäßigkeit der Haushaltswirtschaft im Berichtsjahr gebildet.

In diesem Zusammenhang wurden auch

- die haushaltswirtschaftliche Organisation,
- die haushaltswirtschaftlichen Instrumente und Prozesse sowie
- die haushaltswirtschaftliche Lage

stichprobenhaft betrachtet, analysiert und geprüft. Auf die haushaltswirtschaftliche Lage der Kommune wird im Rahmen dieses Berichtsabschnittes nur eingegangen, soweit dazu Bewertungen nicht bereits im Rahmen der Feststellungen zur Rechnungslegung vorgenommen wurden.

Über die getroffenen Feststellungen, soweit diese für die Beurteilung der Ordnungsmäßigkeit der Haushaltswirtschaft wesentlich sind, wird unter der nachfolgenden Ziff. 5.3 berichtet.

5.2 Feststellungen zur Haushaltssatzung und zum Haushaltsplan

Die für das Berichtsjahr von der Gemeindevertretung am 04.02.2022 beschlossene Haushaltssatzung 2022 mit Haushaltsplan enthält folgende Festsetzungen:

	Haushalts-/ Abschlussjahr
Ergebnishaushalt	
Ordentliches Ergebnis	
Gesamtbetrag der Erträge	25.303.674,00 €
Gesamtbetrag der Aufwendungen	25.892.821,00 €
Saldo	**- 589.147,00 €**
Außerordentliches Ergebnis	
Gesamtbetrag der Erträge	5.387.300,00 €
Gesamtbetrag der Aufwendungen	29.000,00 €
Saldo	**5.358.300,00 €**
Überschuss (+) / Fehlbedarf (-)	**4.769.153,00 €**
Finanzhaushalt	
Saldo aus Einzahlungen und Auszahlungen aus lfd. Verwaltungstätigkeit	**519.911,00 €**
Gesamtbetrag der	
Einzahlungen aus Investitionstätigkeit	13.902.520,00 €
Auszahlungen aus Investitionstätigkeit	15.223.374,00 €
Saldo	**- 1.320.854,00 €**
Einzahlungen aus Finanzierungstätigkeit	0,00 €
Auszahlungen aus Finanzierungstätigkeit	346.500,00 €
Saldo	**- 346.500,00 €**
Zahlungsmittelüberschuss (+) / -bedarf (-) des Haushaltsjahres von	**- 1.147.443,00 €**

Kreditermächtigungen für Investitionen und Investitionsförderungsmaßnahmen **§ 2** Gesamtbetrag	**0,00 €**
Verpflichtungsermächtigungen des Haushaltsjahres **§ 3** Gesamtbetrag	**0,00 €**
Kredite zur Liquiditätssicherung **§ 4** Höchstbetrag	**0,00 €**

Nach § 95 HGO bildet der Haushaltsplan die Grundlage für die Haushaltswirtschaft der Gemeinde. Er ist nach Maßgabe der HGO, der GemHVO und den hierzu ergangenen Hinweisen und Erlassen für die Haushaltsführung verbindlich.

Wir stellen fest, dass die Haushaltssatzung alle nach § 94 HGO erforderlichen Angaben enthält und ihre Form den gesetzlichen Vorgaben entspricht.

Gemäß § 97 Abs. 3 Satz 2 HGO soll der Aufsichtsbehörde die von der Gemeindevertretung beschlossene Haushaltssatzung mit ihren Anlagen spätestens einen Monat vor Beginn des Haushaltsjahres vorgelegt werden. Die Vorlage an die Aufsichtsbehörde erfolgte am 03.03.2022.

Die Haushaltssatzung für das Haushaltsjahr 2022 wurde der Aufsichtsbehörde verspätet vorgelegt.

Die Haushaltssatzung enthielt keine genehmigungspflichtigen Teile.

Die öffentliche Bekanntmachung der Haushaltssatzung für das Haushaltsjahr 2022 erfolgte am 02.02.2022 auf der Internetseite der Gemeinde Altenstadt. Die erforderliche Hinweisbekanntmachung erfolgte am 23.04.2022 in dem „Kreis-Anzeiger“. Gemäß § 97 Abs. 4 HGO ist die Haushaltssatzung mit ihren Anlagen auf der Internetseite der Gemeinde Altenstadt veröffentlicht worden.

Im geprüften Haushaltsjahr waren somit bis zum Ende der Auslegungsfrist die Bestimmungen des § 99 HGO über die vorläufige Haushaltsführung anzuwenden. Danach durfte die Stadt u. a. nur Ausgaben leisten, zu deren Leistung sie rechtlich verpflichtet ist oder die für die Weiterführung notwendiger Aufgaben unaufschiebbar sind; sie darf insbesondere Bauten, Beschaffungen und sonstige Leistungen des Finanzhaushaltes fortsetzen, für die im Haushaltsplan eines Vorjahres Beträge vorgesehen sind.

Gemäß § 92 Abs. 4 HGO soll der Haushalt in jedem Jahr in Planung und Rechnung ausgeglichen sein. Wann dies für die Planung im Zweifel der Fall ist, bestimmt § 92 Abs. 5 HGO.

Ist der Haushaltsausgleich, insbesondere nach den Vorgaben des § 92 Abs. 5 HGO, nicht möglich, hat die Gemeinde ein Haushaltssicherungskonzept aufzustellen (§ 92a Abs. 1 HGO). Es ist von der Gemeindevertretung zu beschließen und der Aufsichtsbehörde mit der Haushaltssatzung zur Genehmigung vorzulegen.

Der Haushalt 2022 der Gemeinde Altenstadt galt unter Berücksichtigung von § 92 Abs. 5 HGO als ausgeglichen, da der geplante Fehlbedarf im ordentlichen Ergebnis durch die Inanspruchnahme von Mitteln der Rücklagen ausgeglichen werden kann.

Der Finanzhaushalt war in der Planung ausgeglichen, da der Saldo des Zahlungsmittelflusses aus laufender Verwaltungstätigkeit mindestens so hoch war, dass daraus die Auszahlungen zur ordentlichen Tilgung von Krediten geleistet werden können.

5.2.1 Steuersätze der Realsteuern

Die Steuersätze für die Realsteuern betrugen gemäß § 5 der Haushaltssatzung im Haushaltsjahr 2022:

Steuerart	Steuersatz	Landesdurchschnitt
Grundsteuer A	335 v. H.	420 v. H.
Grundsteuer B	395 v. H.	465 v. H.
Gewerbesteuer	370 v. H.	383 v. H.

Damit liegt die Gemeinde nach dem Hessischen Statistischen Landesamt für das Jahr 2022 herausgegebenen Realsteuervergleich bei den Steuersätzen der Grundsteuer A, der Grundsteuer B und der Gewerbesteuer unter dem gewogenen Durchschnittshebesatz der kreisangehörigen Kommunen des Landes Hessen mit einer Einwohnerzahl von 10.000 bis unter 20.000.

5.2.2 Stellenplan

Im Haushaltsjahr 2022 galt der von der Gemeindevertretung am 04.02.2022 beschlossene Stellenplan.

Die Anzahl der Planstellen 2022 gegenüber 2021 erhöhte sich um 8,0 Planstellen von bisher 135,0 Planstellen auf 143,0 Planstellen.

5.3 Einzelfeststellungen zur Bewirtschaftung

5.3.1 Überplanmäßige und außerplanmäßige Aufwendungen und Auszahlungen

Gemeindevorstand und Verwaltung sind grundsätzlich an die im Haushaltsjahr veranschlagten Ansätze für Aufwendungen und Auszahlungen gebunden. Besteht keine Deckungsfähigkeit im Sinne von §§ 19 und 20 GemHVO, ist für ein Mehrbedarf nach den Regelungen für über- bzw. außerplanmäßige Aufwendungen bzw. Auszahlungen (§ 100 HGO) zu verfahren, sofern wegen der Höhe oder Folgen des Mehrbedarfes keine Nachtragssatzung zu erlassen ist (§ 98 HGO).

Sachverhalte, die zur verpflichteten Aufstellung einer Nachtragssatzung nach § 98 HGO geführt hätten, haben wir im Rahmen unserer Prüfung nicht festgestellt.

Nach § 100 Abs. 1 HGO sind über- und außerplanmäßige Aufwendungen und Auszahlungen nur zulässig, wenn sie unvorhergesehen und unabweisbar sind und die Deckung gewährleistet ist. Über die Leistung dieser Aufwendungen bzw. Auszahlungen entscheidet der Gemeindevorstand, soweit die Gemeindevertretung keine andere Regelung trifft. Sind Aufwendungen und Auszahlungen nach Umfang oder Bedeutung erheblich, bedürfen sie der vorherigen Zustimmung der Gemeindevertretung; im Übrigen ist diese davon alsbald in Kenntnis zu setzen.

Die Gemeinde Altenstadt hat in ihrem Haushalt verschiedene Regelungen bezüglich der Deckungsfähigkeit von Ansätzen getroffen. Ferner wurde in § 8 der Haushaltssatzung für das Jahr 2022 die Erheblichkeit von über- und außerplanmäßigen Aufwendungen und Auszahlungen bestimmt und damit die Entscheidungsbefugnis beider Organe sowie die Abgrenzung ihrer Zuständigkeiten verbindlich festgelegt.

Im Haushaltsjahr 2022 sind im Ergebnishaushalt folgende Mehraufwendungen (ohne Deckungskreise) entstanden:

Position Ergebnisrechnung	Mehraufwendungen
Abschreibungen	172.920,50 €
Transferaufwendungen	73.807,35 €
Zinsen und andere Finanzaufwendungen	32.686,05 €
Außerordentliche Aufwendungen	962.118,51 €

Eine Erläuterung der wesentlichen Mehraufwendungen und Auszahlungen kann aus dem von der Gemeinde Altenstadt erstellten Rechenschaftsbericht entnommen werden.

5.3.1.1 Einhaltung Ergebnishaushalt

Nach unseren Prüfungshandlungen sind in nachfolgenden Teilhaushalten bzw. Budgets die Ansätze überschritten worden, so dass hier jeweils zum Bilanzstichtag über- und/oder außerplanmäßige Aufwendungen zu verzeichnen waren:

Budget	Bezeichnung	Betrag der Überschreitung	davon bereits gem. § 100 HGO genehmigt	am / durch
Leit. Altenstadt	6011000	267,40 €	267,40 €	04.10.2024 GVO
Leit. Höchst	6011000	664,97 €	664,97 €	04.10.2024 GVO
Leit. Lindh.	6011000	152,00 €	152,00 €	04.10.2024 GVO
Leit. Lindh.	6011000	322,79 €	322,79 €	04.10.2024 GVO
Fobi Walds.	688000	1.706,27 €	1.706,27 €	04.10.2024 GVO
Gebäude	6179000	46.300,80 €	46.300,80 €	04.10.2024 GVO
Leit. Höchst	6011000	807,91 €	807,91 €	04.10.2024 GVO
Summe		**50.222,14 €**	**50.222,14 €**	

5.3.1.2 Einhaltung Finanzhaushalt

Im Finanzhaushalt ergaben sich nach den durchgeführten Prüfungshandlungen folgende über- und/oder außerplanmäßigen Auszahlungen.

Budget	Bezeichnung	Betrag der Überschreitung	davon bereits gem. § 100 HGO genehmigt	am / durch
Auszahlungen für Investitionen				
2.90105	Bauhof	248,80 €	248,80 €	04.10.2024 GVO
2.90022	Bauhof	8.736,39 €	8.736,39 €	04.10.2024 GVO
3.00146	FFW	59,50 €	59,50 €	04.10.2024 GVO
1.00060	Flüchtlinge	5.530,41 €	5.530,41 €	04.10.2024 GVO
2.90106	Straße	59,50 €	59,50 €	04.10.2024 GVO
3.90001	FFW	1.695,46 €	1.695,46 €	04.10.2024 GVO
2.80007	Straße	20.544,81 €	20.544,81 €	04.10.2024 GVO
1.00027	Hauptamt	668,55 €	668,55 €	04.10.2024 GVO
2.10080	Hauptamt	18.064,56 €	18.064,56 €	04.10.2024 GVO
3.00036	FFW	134,67 €	134,67 €	04.10.2024 GVO

3.00172	FFW	32,84 €	32,84 €	04.10.2024 GVO
3.00171	FFW	32,84 €	32,84 €	04.10.2024 GVO
3.00170	FFW	32,84 €	32,84 €	04.10.2024 GVO
3.00189	FFW	13.500,00 €	13.500,00 €	04.10.2024 GVO
3.00176	FFW	89,00 €	89,00 €	04.10.2024 GVO
3.00169	FFW	49,80 €	49,80 €	04.10.2024 GVO
2.10056	Sport	10.355,52 €	10.355,52 €	04.10.2024 GVO
2.30053	DGH	1.189,00 €	1.189,00 €	04.10.2024 GVO
3.00119	DGH	1.328,34 €	1.328,34 €	04.10.2024 GVO
2.90147	Bauhof	623,00 €	623,00 €	04.10.2024 GVO
2.90106	Rad	64,00 €	64,00 €	04.10.2024 GVO
3.00176	FFW	576,38 €	576,38 €	04.10.2024 GVO
3.00136	KITA	831,66 €	831,66 €	04.10.2024 GVO
2.80007	Straße	2.557,81 €	2.557,81 €	04.10.2024 GVO
2.70005	Straße	191.270,05 €	191.270,05 €	04.10.2024 GVO
1.00061	Gem. Ord.	4.165,00 €	4.165,00 €	04.10.2024 GVO
2.90097	Sport	190.000,00 €	190.000,00 €	04.10.2024 GVO
3.00136	KITA	755,00 €	755,00 €	04.10.2024 GVO
3.90002	Katastrophe	3.752,99 €	3.752,99 €	04.10.2024 GVO
2.10080	Geb.	1.248,15 €	1.248,15 €	04.10.2024 GVO
2.70005	Straße	5.187,85 €	5.187,85 €	04.10.2024 GVO
2.70025	Straße	65.609,84 €	65.609,84 €	04.10.2024 GVO
3.00034	FFW	422,61 €	422,61 €	04.10.2024 GVO
1.00058	Gremien	500,00 €	500,00 €	04.10.2024 GVO
3.00136	KITA	380,00 €	380,00 €	04.10.2024 GVO

3.00177	KITA	88.000,00 €	88.000,00 €	04.10.2024 GVO
2.10032	BGH	487,72 €	487,72 €	04.10.2024 GVO
2.10092	Unbeb. Grundst.	18.576,74 €	18.576,74 €	04.10.2024 GVO
2.30054	FFW	119,00 €	119,00 €	04.10.2024 GVO
2.40058	Villa	3.450,00 €	3.450,00 €	04.10.2024 GVO
2.40059	Villa	1.296,00 €	1.296,00 €	04.10.2024 GVO
2.70005	STR	1.261,00 €	1.261,00 €	04.10.2024 GVO
2.70025	STR	54.227,65 €	54.227,65 €	04.10.2024 GVO
2.90089	KITA	65.620,40 €	65.620,40 €	04.10.2024 GVO
3.00043	KITA	6.239,79 €	6.239,79 €	04.10.2024 GVO
3.00015	Sport	9.369,42 €	9.369,42 €	04.10.2024 GVO
Summe		**798.944,89 €**	**798.944,89 €**	

5.3.1.3 Zusammenfassung der festgestellten Überschreitungen und Bewertung

Insgesamt ergaben sich nach dem Ergebnis unserer Prüfung für den Ergebnis- und Finanzhaushalt folgende Überschreitungen:

Festgestellte Überschreitungen	Überschreitung	davon bereits genehmigt
Ergebnishaushalt (Ziff. 5.3.1.1)	50.222,14 €	50.222,14 €
Finanzhaushalt (Ziff. 5.3.1.2)	798.944,89 €	798.944,89 €
Summe	**849.167,03 €**	**849.167,03 €**

Es wird festgestellt, dass entgegen der Bestimmung des § 100 Abs. 1 HGO eine vorherige Beschlussfassung über die festgestellten über- und außerplanmäßigen Aufwendungen und Auszahlungen in Höhe von insgesamt 849.167,03 € unterblieben ist. Die entstandenen über- und außerplanmäßigen Aufwendungen und Auszahlungen wurden erst Haushaltsjahr 2024 beschlossen.

Nach § 100 Abs. 3 HGO ist ein Beschluss des zuständigen Organs bereits dann erforderlich, wenn sich abzeichnet, dass eine nicht durch Deckungsfähigkeit aufzufangende Überschreitung von Budgetansätzen droht.

Wir bitten um künftige Beachtung.

5.3.2 Übertragung von Haushaltsansätzen in das Folgejahr

Die Übertragbarkeit von Haushaltsansätzen richtet sich nach § 21 GemHVO und etwaigen, auf dieser Grundlage ergangenen ortsrechtlichen Festlegungen im Haushaltsplan (Haushaltsvermerke).

Nach § 21 Abs. 1 GemHVO können Ansätze für **Aufwendungen eines Budgets** kraft Haushaltsvermerk für übertragbar erklärt werden. Die übertragenen Ansätze bleiben, sofern nichts anderes bestimmt ist, bis längstens zum Ende des zweiten auf das Abschlussjahr folgenden Haushaltsjahres verfügbar. Ansätze für **Investitionen und Investitionsförderungsmaßnahmen** des Finanzhaushaltes bleiben gemäß § 21 Abs. 2 GemHVO bis zur Fälligkeit der letzten Zahlung für ihren Zweck verfügbar, bei Baumaßnahmen und Beschaffungen längstens jedoch zwei Jahre nach Schluss des Haushaltsjahres, in dem der Bau oder der Gegenstand in seinen wesentlichen Teilen genutzt werden kann.

Soweit Haushaltsermächtigungen des Haushaltsjahres nach § 21 GemHVO in das folgende Haushaltsjahr übertragen werden, sind diese in einer gesonderten Anlage zum Jahresabschluss darzustellen (§ 112 Abs. 4 Nr. 2 HGO).

Die Gemeinde Altenstadt hat von der gesetzlichen Möglichkeit der Übertragung nach Maßgabe der folgenden Erläuterungen grundsätzlich Gebrauch gemacht. Die nach § 112 Abs. 4 Nr. 2 HGO erforderliche Übersicht der Haushaltsübertragungen ist dem Jahresabschluss beigefügt.

Nach der uns vorliegenden Übersicht der Haushaltsübertragungen wurden Haushaltsansätze des Haushaltsjahres und ggf. im Finanzhaushalt zusätzlich aus Haushaltsansätzen der Vorjahre

- für Aufwendungen des Ergebnishaushalts i. H. v. **196.900,00 €**
- für investive Auszahlungen des Finanzhaushalts i. H. v. **20.084.740,00 €**

in das folgende Haushaltsjahr 2023 übertragen.

Die Übertragungen von Ansätzen in das Folgejahr haben wir anhand der Buchungen auf den jeweiligen Sachkonten mit der Finanzbuchhaltung und den fortgeschriebenen Haushaltsansätzen abgestimmt.

Zur Übertragung von Haushaltsansätzen des Haushaltsjahres 2022 und ggf. aus Vorjahren in das Folgejahr gemäß § 21 GemHVO stellen wir fest:

Es ergaben sich keine Beanstandungen.

5.3.3 Inanspruchnahme der Kreditermächtigung für Investitionskredite

In der Haushaltssatzung für das Haushaltsjahr 2022 wurde gemäß § 2 der Gesamtbetrag der Kreditaufnahmen für Investitionen und Investitionsförderungsmaßnahmen auf insgesamt 0,00 € festgesetzt.

Eine Genehmigung gemäß § 103 Abs. 2 HGO durch die Aufsichtsbehörde war demnach nicht erforderlich.

Gemäß § 103 Abs. 3 HGO gilt die Kreditermächtigung bis zum Ende des auf das Haushaltsjahr folgenden Jahres und, wenn die Haushaltssatzung für das übernächste Jahr nicht rechtzeitig bekannt gemacht worden ist, bis zur Bekanntmachung dieser Haushaltssatzung.

Die Kreditermächtigung wurde (ggf. unter Berücksichtigung etwaiger noch verfügbarer Beträge aus der satzungsmäßigen Festsetzung früherer Jahre bis zum Bilanzstichtag) i. H. v. 0,00 € in Anspruch genommen.

Im Berichtsjahr wurden von der Gemeinde Altenstadt keine Kredite aufgenommen.

5.3.4 Inanspruchnahme des Höchstbetrages für Liquiditätskredite

In der Haushaltssatzung für das Haushaltsjahr 2022 wurde gemäß § 4 der Höchstbetrag der Kredite zur Liquiditätssicherung (Liquiditätskredite) für das Haushaltsjahr auf 0,00 € festgesetzt.

Eine Genehmigung gemäß § 105 Abs. 2 Satz 3 HGO durch die Aufsichtsbehörde war demnach nicht erforderlich. Damit war für das Haushaltsjahr 2022 ein Höchstbetrag i. H. v. 0,00 € verfügbar.

Es wurde ferner geprüft, ob der satzungsmäßige bzw. davon abweichende aufsichtsbehördlich genehmigte Höchstbetrag für Liquiditätskredite auch unterjährig eingehalten wurde. Hierbei ergaben sich keine Beanstandungen.

Die Liquidität der Gemeinde war im Berichtsjahr nach unserer Beurteilung aufgrund der stichprobenhaften Prüfungen eigenwirtschaftlich gegeben.

5.3.5 Einhaltung der Vorschriften zur vorläufigen Haushaltsführung

Sofern die Haushaltssatzung bei Beginn des Haushaltsjahres noch nicht bekannt gemacht wurde, darf die Gemeinde nach § 99 Abs. 1 HGO

1. nur die finanziellen Leistungen erbringen, zu denen sie rechtlich verpflichtet ist oder die für die Weiterführung notwendiger Aufgaben unaufschiebbar sind; sie darf insbesondere Bauten, Beschaffungen und sonstige Leistungen des Finanzhaushaltes fortsetzen, für die im Haushaltsplan eines Vorjahres Beträge vorgesehen waren,
2. die Steuern, deren Sätze für jedes Haushaltsjahr festzusetzen sind, nach den Sätzen des Vorjahres erheben,
3. Kredite umschulden.

Aufgrund der erst am 04.04.2022 in Kraft getretenen Haushaltssatzung für das Berichtsjahr galten für den Zeitraum 01. Januar 2022 bis zu diesem Datum die vorstehend erläuterten Beschränkungen.

Im Rahmen unserer Prüfung haben wir keine Sachverhalte festgestellt, dass in diesem Zeitraum die Vorgaben des § 99 HGO missachtet wurden.

5.3.6 Wirtschaftlichkeits- und Folgekostenberechnungen

Die Festlegung von Erheblichkeitsgrenzen gem. Hinweis Nr. 4 zu § 12 GemHVO ist bisher nicht erfolgt. Eine Prüfung der Einhaltung des § 12 GemHVO war somit nicht vollumfänglich möglich. Im geprüften Haushaltsjahr 2022 wurden der Vertretungskörperschaft keine Wirtschaftlichkeits- und/oder Folgekostenberechnungen vorgelegt.

Dadurch mangelt es an einer transparenten Grundlage für die politischen Entscheidungsträger. Durch die Durchführung wirtschaftlicher Analysen wird die Transparenz sowie die Verlässlichkeit und Stabilität von haushalterischen Prognosen erhöht. Des Weiteren können somit finanzielle Mittel bedarfsgerechter und wirtschaftlicher eingesetzt werden.

Auf die Notwendigkeit der Einhaltung des § 12 GemHVO wird ausdrücklich hingewiesen.

5.3.7 Prüfung von Auftragsvergaben (§ 29 GemHVO u. a.)

Aufgrund einer risikoorientierten Bewertung aller vergaberechtlichen Ausgaben der Kommune im Haushaltsjahr wurde von einer Technischen Prüfung abgesehen.

5.4 Gebührenkalkulation nach dem Kommunalabgabengesetz (KAG)

Die Gemeinden können gem. § 10 Abs. 1 des Gesetzes über kommunale Abgaben (KAG) als Gegenleistung für die Inanspruchnahme ihrer öffentlichen Einrichtungen Benutzungsgebühren erheben. Die Gebührensätze sind dabei in der Regel so zu bemessen, dass die Kosten der Einrichtung gedeckt werden (Kostendeckungsgebot). Das Gebührenaufkommen soll die Kosten der Einrichtung nicht übersteigen (Kostenüberdeckungsverbot).

Gemäß § 10 Abs. 2 KAG sind die Kosten der jeweiligen Einrichtungen nach betriebswirtschaftlichen Grundsätzen zu ermitteln. Eine vorherige Kalkulation ist für jede Leistung erforderlich, für die ein gesonderter Gebührensatz festgesetzt werden soll. Um den Anforderungen des § 10 Abs. 2 KAG und der GemHVO (§ 41 Abs. 7) Rechnung zu tragen, muss die Gemeinde ferner am Ende jedes Haushaltsjahrs für alle über Benutzungsgebühren finanzierten Leistungen ihrer öffentlichen Einrichtungen Betriebsabrechnungen (Nachberechnungen) erstellen; in diesen werden den tatsächlichen Kosten sowie den tatsächlichen Mengen-/Maßstabseinheiten der Rechnungsperiode die für dieses Jahr im Voraus kalkulierten Werte gegenüber gestellt.

Haushaltsrechtlich werden sich am Jahresende ergebende Überdeckungen in den Gebührenhaushalten gemäß § 41 Abs. 7 GemHVO in der Schlussbilanz des Haushaltsjahres auf der Passivseite als Sonderposten für den Gebührenausgleich ausgewiesen; Unterdeckungen sind kalkulatorisch (außerbilanziell) in die folgende Periode vorzutragen, sofern keine Entnahme aus dem Sonderposten möglich ist.

- **Gebührenvorauskalkulation**

Die Gemeinde Altenstadt hat im geprüften Haushaltsjahr 2022 für die nachfolgenden Einrichtungen bzw. Leistungen Gebührensatzungen erlassen und Benutzungsgebühren nach Maßgabe des KAG erhoben:

- Abfallwirtschaft

Eine Kalkulation aus Gebührenüber- und Gebührenunterdeckungen entsprechend den Regelungen des § 10 Abs. 2 KAG wurden von Seiten der Gemeinde Altenstadt nicht vorgenommen.

- **Gebührennachberechnung**

Die gebührenrechtliche Ergebnisermittlung nach KAG (Nachberechnung bzw. Betriebsabrechnung) für das Berichtsjahr wurde von der Gemeinde Altenstadt durchgeführt.

Im gebührenrechtlichen Ergebnis sind grundsätzlich Erträge und Aufwendungen nach interner Leistungsverrechnung enthalten, nicht aber Erträge aus der Auflösung von Sonderposten für Zuweisungen und Zuschüsse, Abschreibungen auf Forderungen sowie außerordentliche Erträge und Aufwendungen.

Die Ergebnisse stellen sich hiernach wie folgt dar:

Bereich	Erträge inkl. ILV	Aufwendungen inkl. ILV	2022	
			Unter- bzw. Überdeckung	Deckungs-quote
Abfallwirtschaft	1.062.744,15 €	1.081.605,66 €	- 18.861,51 €	98,26 %

Wir weisen darauf hin, dass im oben dargestellten Ergebnis ein außerordentliches Ergebnis (Überschuss) i. H. v. 14.385,36 € enthalten ist, welches nicht hätte berücksichtigt werden dürfen. Das im Rahmen der Nachberechnung ermittelte gebührenrechtliche Ergebnis ist insoweit fehlerhaft.

Die im Gebührenhaushalt **Abfallwirtschaft** ermittelte Unterdeckung konnte gem. § 41 Abs. 7 GemHVO keinem bestehenden Sonderposten für den Gebührenausgleich entnommen werden, da dieser Gebührenhaushalt Verlustvorträge aufweist. Verlustvorträge sind außerbilanziell fortzuschreiben.

Für die Folgejahre wurden der Verwaltung verschiedene Hinweise zur Gebührenkalkulation sowie zur buchhalterischen Behandlung von Über- bzw. Unterdeckungen gegeben.

- **Feststellungen**

1. Eine Kalkulation aus Gebührenüber- und Gebührenunterdeckungen entsprechend den Regelungen des § 10 KAG Hessen wurde von Seiten der Gemeinde Altenstadt für den Gebührenhaushalt Abfallwirtschaft nicht vorgenommen. Somit liegt ein Verstoß gegen § 10 Abs. 2 KAG vor.

5.5 Umsetzungen von Feststellungen der Überörtlichen Prüfung kommunaler Körperschaften

Nach § 131 Abs. 1 Nr. 4 HGO in der durch Art. 1 des Gesetzes vom 07. Mai 2020 (GVBl. S. 318) geänderten Fassung hat das Rechnungsprüfungsamt im Rahmen der Prüfung der Zweckmäßigkeit und Wirtschaftlichkeit des Verwaltungshandelns auch die Umsetzung der Feststellungen der überörtlichen Prüfung kommunaler Körperschaften nach § 6 Abs. 1 Satz 3 sowie der Feststellungen von allgemeiner Bedeutung nach § 6 Abs. 3 Satz 1 des Gesetzes zur Regelung der überörtlichen Prüfung kommunaler Körperschaften in Hessen (ÜPKKG) zu berücksichtigen.

Das Berichtsjahr betreffend wurden durch die Überörtliche Prüfung kommunaler Körperschaften des Präsidenten des Hessischen Rechnungshofs (nachfolgend auch ÜPKK) unter Einbezug der Gemeinde Altenstadt keine Überörtliche (vergleichende) Prüfung durchgeführt.

Die letzte überörtliche Prüfung war die 187. Vergleichende Prüfung „Haushaltsstruktur 2015: Größere Gemeinden“ und betraf die Haushaltsjahre 2010 bis 2014. Der dazugehörige Schlussbericht datiert vom 10. Juni 2016.

5.5.1 Prüfungsfeststellungen

Auf eine Darstellung der Prüfungsfeststellungen der oben genannten Prüfung wird verzichtet, da diese nicht das Berichtsjahr betraf.

5.5.2 Feststellungen von allgemeiner Bedeutung

Soweit sich aus den bis zum Zeitpunkt dieser Prüfung vorliegenden Zusammenfassenden Berichten (Kommunalberichten) der ÜPKK Feststellungen von allgemeiner Bedeutung (§ 6 Abs. 3 Satz 1 ÜPKKG) ergeben, welche auch für die von uns geprüfte Gemeinde von Relevanz waren und nicht bereits bei der örtlichen Prüfung der Jahresabschlüsse dieser Kommune berücksichtigt wurden, wird hierüber ggf. in einer Anlage zum Schlussbericht gesondert berichtet, soweit die Feststellungen auch Prüfungsfelder der örtlichen Rechnungsprüfung berühren. Dies ist im Berichtsjahr nicht der Fall.

6. WIEDERGABE DES BESTÄTIGUNGSVERMERKES DER REVISION

Nach dem abschließenden Ergebnis unserer Prüfung haben wir dem Jahresabschluss zum 31. Dezember 2022 und dem Rechenschaftsbericht für das Haushaltsjahr 2022 der Gemeinde Altenstadt unter dem Datum vom 25.03.2026 den folgenden Bestätigungsvermerk erteilt, der im Folgenden wiedergegeben wird:

„Bestätigungsvermerk der Revision

An die Gemeindevertretung der Gemeinde Altenstadt

Prüfungsurteile

Uneingeschränkte Prüfungsurteile zum Jahresabschluss sowie zum Rechenschaftsbericht

Wir haben den Jahresabschluss der Gemeinde Altenstadt, bestehend aus der Vermögensrechnung zum 31. Dezember 2022, der Ergebnisrechnung und der Finanzrechnung für das Haushaltsjahr vom 01. Januar bis zum 31. Dezember 2022 sowie den Anhang einschließlich der Darstellung der Bilanzierungs- und Bewertungsmethoden geprüft. Darüber hinaus haben wir den Rechenschaftsbericht der Gemeinde Altenstadt für das Haushaltsjahr vom 01. Januar bis zum 31. Dezember 2022 geprüft.

Nach unserer Beurteilung aufgrund der bei der Prüfung gewonnen Erkenntnisse

> **entspricht der beigefügte Jahresabschluss in allen wesentlichen Belangen den gesetzlichen Vorschriften, Satzungen und sonstigen ortsrechtlichen Bestimmungen und vermittelt ein den tatsächlichen Verhältnissen entsprechendes Bild der Vermögens-, Schulden- und Finanzlage der Gemeinde Altenstadt zum 31. Dezember 2022 sowie ihrer Ertragslage für das Haushaltsjahr vom 01. Januar bis zum 31. Dezember 2022**
>
> **und**
>
> **vermittelt der dem Jahresabschluss beigefügte Rechenschaftsbericht insgesamt ein zutreffendes Bild von der Lage der Gemeinde Altenstadt. In allen wesentlichen Belangen steht der Rechenschaftsbericht in Einklang mit dem Jahresabschluss, entspricht den gesetzlichen Vorschriften und stellt die voraussichtliche Entwicklung mit ihren wesentlichen Chancen und Risiken zutreffend dar.**

Gemäß § 128 Abs. 1 Nr. 2 bis 6 HGO erklären wir, dass unsere Prüfung zu keinen Einwendungen gegen die Ordnungsmäßigkeit des Jahresabschlusses und des Rechenschaftsberichtes geführt hat.

Uneingeschränktes Prüfungsurteil zur Ordnungsmäßigkeit der Haushaltswirtschaft

Im Rahmen der Prüfung des Jahresabschlusses haben wir die Ordnungsmäßigkeit der Haushaltswirtschaft der Gemeinde Altenstadt für das Haushaltsjahr vom 01. Januar bis zum 31. Dezember 2022 geprüft.

Nach unserer Beurteilung aufgrund der bei der Prüfung gewonnen Erkenntnisse hat die Haushaltswirtschaft im Haushaltsjahr 2022 insgesamt den geltenden gesetzlichen Vorschriften entsprochen.

Im Rahmen der stichprobenartig durchgeführten Prüfungen wurden keine Sachverhalte festgestellt, dass den Grundsätzen der Ordnungsmäßigkeit und Wirtschaftlichkeit nicht entsprochen wurde.

Die haushaltswirtschaftliche Lage der Gemeinde Altenstadt ist auf Grundlage der Verhältnisse des Abschlussjahres geeignet, die stetige Erfüllung der der Gemeinde obliegenden Aufgaben zu gewährleisten.

Grundlage für die Prüfungsurteile

Grundlage für die uneingeschränkten Prüfungsurteile zum Jahresabschluss sowie zum Rechenschaftsbericht

Wir haben unsere Prüfung des Jahresabschlusses und des Rechenschaftsberichtes in Übereinstimmung mit §§ 128 Abs. 1 und § 131 Abs. 1 HGO unter Beachtung der vom Institut der Rechnungsprüfung e. V. (IDR) aufgestellten Grundsätze ordnungsmäßiger Abschlussprüfung vorgenommen. Unsere Verantwortung nach diesen Vorschriften und Grundsätzen ist im Abschnitt „Verantwortung des Rechnungsprüfungsamtes für die Prüfung des Jahresabschlusses und des Rechenschaftsberichtes“ unseres Bestätigungsvermerks weitergehend beschrieben.

Entsprechend den gesetzlichen Vorschriften nach § 130 Abs. 3 und 4 HGO haben wir bei der Durchführung der Prüfung eine von der Körperschaft weisungsunabhängige Stellung; die Bestimmungen über die persönliche Unabhängigkeit der Leitung und der Prüfer des Rechnungsprüfungsamtes sind beachtet. Wir sind der Auffassung, dass die von uns erlangten Prüfungsnachweise ausreichend und geeignet sind, um als Grundlage für unsere uneingeschränkten Prüfungsurteile zum Jahresabschluss und zum Rechenschaftsbericht zu dienen.

Bezüglich der buchhalterischen Abbildung und Erfassung von Zuwendungsbescheiden verweisen wir auf Ziff. 2.5 dieses Schlussberichtes.

Grundlagen für das uneingeschränkte Prüfungsurteil zur Ordnungsmäßigkeit der Haushaltswirtschaft

Wir haben unsere Prüfung der Ordnungsmäßigkeit der Haushaltswirtschaft im Berichtsjahr in Übereinstimmung mit § 128 Abs. 1 Nr. 1 bis 3 HGO und § 131 Abs. 1 Nr. 4 HGO unter Beachtung der vom IDR aufgestellten Grundsätze für die Prüfung der Ordnungsmäßigkeit der Haushaltswirtschaft (IDR L 720) durchgeführt. Wir sind der Auffassung, dass die von uns erlangten Prüfungsnachweise ausreichend und

angemessen sind, um als Grundlage für unser uneingeschränktes Prüfungsurteil zur Ordnungsmäßigkeit der Haushaltswirtschaft zu dienen.

Bezüglich der Anforderungen des § 10 Abs. 3 GemHVO (Festlegung von produktorientierten Zielen und Kennzahlen in den Teilhaushalten) sowie der nicht vorhandenen Gebührenvorauskalkulation für den Gebührenhaushalt Abfallwirtschaft verweisen wir auf Ziff. 2.5 dieses Schlussberichtes. Darüber hinaus verweisen wir bezüglich der Festlegung von Erheblichkeitsgrenzen und den weiteren Anforderungen des § 12 GemHVO auf Ziff. 5.3.6 dieses Schlussberichtes.

Verantwortung des gesetzlichen Vertreters und der Vertretungskörperschaft für den Jahresabschluss, den Rechenschaftsbericht und die Ordnungsmäßigkeit der Haushaltswirtschaft

Verantwortung des gesetzlichen Vertreters und der Vertretungskörperschaft für den Jahresabschluss und den Rechenschaftsbericht

Der gesetzliche Vertreter der Körperschaft - Gemeindevorstand der Gemeinde Altenstadt, dieser handelnd durch den Bürgermeister als für das Finanzwesen zuständiges hauptamtliches Mitglied - ist verantwortlich für die Aufstellung des Jahresabschlusses, der den gemeindehaushaltsrechtlichen und den sie ergänzenden erlass- und satzungsrechtlichen Vorschriften entspricht und dafür, dass der Jahresabschluss unter Beachtung der Grundsätze ordnungsmäßiger Buchführung ein den tatsächlichen Verhältnissen entsprechendes Bild der Vermögens-, Schulden-, Finanz- und Ertragslage der Körperschaft vermittelt.

Ferner sind die gesetzlichen Vertreter und die für ihn handelnde/n Person/en verantwortlich für die internen Kontrollen, die sie in Übereinstimmung mit den Grundsätzen ordnungsmäßiger Buchführung als notwendig bestimmt haben, um die Aufstellung eines Jahresabschlusses zu ermöglichen, der frei von wesentlichen - beabsichtigten oder unbeabsichtigten - falschen Darstellungen ist.

Außerdem sind der gesetzliche Vertreter und die für sie handelnden Organe und Personen verantwortlich für die Aufstellung des Rechenschaftsberichtes, der insgesamt ein zutreffendes Bild von der Lage der Körperschaft vermittelt sowie in allen wesentlichen Belangen mit dem Jahresabschluss in Einklang steht, den gesetzlichen Vorschriften entspricht und die Chancen und Risiken der zukünftigen Entwicklung zutreffend darstellt. Weiterhin sind der gesetzliche Vertreter und die für ihn handelnden Organe und Personen verantwortlich für die Vorkehrungen und Maßnahmen (Systeme), die sie als notwendig erachtet haben, um die Aufstellung eines Rechenschaftsberichtes in Übereinstimmung mit den anzuwendenden gesetzlichen Vorschriften zu ermöglichen, und um ausreichende angemessene Nachweise für die Aussagen im Rechenschaftsbericht erbringen zu können.

Die Vertretungskörperschaft der Gemeinde Altenstadt als Aufsichtsorgan ist verantwortlich für die Überwachung des Rechnungslegungsprozesses des Verwaltungsorgans (Gemeindevorstand) zur Aufstellung des Jahresabschlusses und des Rechenschaftsberichtes, wofür sie sich insbesondere des Rechnungsprüfungsamtes (Revision) bedient.

Verantwortung des gesetzlichen Vertreters für die Ordnungsmäßigkeit der Haushaltswirtschaft

Der Gemeindevorstand der Gemeinde Altenstadt als gesetzlicher Vertreter und seine für ihn im Haushalts- und Rechnungswesens handelnden Mitglieder (Bürgermeister bzw. Kämmerer) sind verantwortlich für die Aufstellung der Haushaltssatzung und des Haushaltsplanes entsprechend den kommunalrechtlichen Vorschriften (§§ 92 ff. HGO). Sie sind ebenso verantwortlich für den Vollzug der von der Vertretungskörperschaft beschlossenen Haushaltssatzung mit Haushaltsplan unter Beachtung der gesetzlichen Grundsätze und satzungsmäßig beschlossenen Bewirtschaftungsgrundsätzen einschließlich der Deckungs- und Übertragungsregelungen, insbesondere der Wirtschaftlichkeit und Sparsamkeit sowie der vollständigen und zeitnahen Einnahmebeschaffung und des Forderungs-managements. Dabei sind für die Erträge bzw. Einzahlungen sowie Aufwendungen bzw. Auszahlungen die jeweils geltenden haushaltsrechtlichen und fachgesetzlichen Bestimmungen, insbesondere das Abgabenrecht, zu beachten.

Ferner ist das für den gesetzlichen Vertreter handelnde Mitglied des Verwaltungsorgans (Bürgermeister) verantwortlich für die Regelungen und Kontrollen (Systeme), die sie als notwendig erachtet hat, um die Ordnungsmäßigkeit der Haushalts- und Wirtschaftsführung im Haushaltsjahr in Übereinstimmung mit den gesetzlichen Vorschriften, Satzungen und sonstigen ortsrechtlichen Bestimmungen sicherzustellen. Dies schließt auch die regelmäßige Berichterstattung über den Haushaltsvollzug gegenüber der Vertretungskörperschaft und der Aufsichtsbehörde ein.

Verantwortung des Rechnungsprüfungsamtes für die Prüfung des Jahresabschlusses und des Rechenschaftsberichtes sowie für die Prüfung der Ordnungsmäßigkeit der Haushaltswirtschaft

Verantwortung für die Prüfung des Jahresabschlusses und des Rechenschaftsberichtes

Die Aufgaben und Zielsetzungen der Revision sind es, hinreichende Sicherheit darüber zu erlangen, ob der Jahresabschluss als Ganzes frei von wesentlichen - beabsichtigten oder unbeabsichtigten - falschen Angaben ist, und ob der Rechenschaftsbericht insgesamt ein zutreffendes Bild von der Lage der Kommune vermittelt sowie in allen wesentlichen Belangen mit dem Jahresabschluss sowie mit den bei der Prüfung gewonnen Erkenntnissen in Einklang steht, den gesetzlichen Vorschriften entspricht und die Chancen und Risiken der zukünftigen Entwicklung zutreffend darstellt, die in einem Bestätigungsvermerk als abschließendes Ergebnis der Jahresabschlussprüfung zusammengefasst sind.

Hinreichende Sicherheit ist ein hohes Maß an Sicherheit, aber keine Garantie dafür, dass eine in Übereinstimmung mit § 128 Abs. 1 und § 131 Abs. 1 HGO unter Beachtung der vom Institut der Rechnungsprüfer (IDR) aufgestellten Grundsätze ordnungsmäßiger Abschlussprüfung durchgeführte Prüfung eine wesentliche falsche Darstellung stets aufdeckt. Falsche Angaben können aus Verstößen oder Unrichtigkeiten resultieren und werden als wesentlich angesehen, wenn vernünftigerweise erwartet werden könnte, dass sie einzeln oder insgesamt die auf der

Grundlage dieses Jahresabschlusses getroffenen wirtschaftlichen Entscheidungen beeinflussen.

Während der Prüfung gemäß § 128 Abs. 1 Nr. 2 bis 6 und § 131 Abs. 1 HGO unter Beachtung der Grundsätze ordnungsmäßiger Abschlussprüfung übt die Revision pflichtgemäßes Ermessen aus und bewahrt eine kritische Grundhaltung. Darüber hinaus:

- identifizieren und beurteilen wir die Risiken wesentlicher - beabsichtigter oder unbeabsichtigter - falscher Darstellungen im Jahresabschluss und im Rechenschaftsbericht, planen und führen wir Prüfungshandlungen als Reaktion auf diese Risiken durch sowie erlangen wir Prüfungsnachweise, die ausreichend und geeignet sind, um als Grundlage für unsere Prüfungsurteile zu dienen. Das Risiko, dass wesentliche falsche Darstellungen nicht aufgedeckt werden, ist bei Verstößen höher als bei Unrichtigkeiten, da Verstöße betrügerisches Zusammenwirken, Fälschungen, beabsichtigte Unvollständigkeiten, irreführende Darstellungen bzw. das Außerkraftsetzen interner Kontrollen beinhalten könnten;

- gewinnen wir ein Verständnis von dem für die Prüfung des Jahresabschlusses relevanten Internen Kontrollsystem und den für die Prüfung des Rechenschaftsberichtes relevanten Vorkehrungen und Maßnahmen, um Prüfungshandlungen zu planen, die unter den gegebenen Umständen angemessen sind, ohne ein umfassendes Prüfungsurteil zur Wirksamkeit des Internen Kontrollsystems der Kommune abzugeben;

- beurteilen wir die Angemessenheit der vom gesetzlichen Vertreter und den für ihn handelnden Organmitgliedern angewandten Rechnungslegungsmethoden sowie die Vertretbarkeit der vom gesetzlichen Vertreter dargestellten geschätzten Werte und damit zusammenhängenden Angaben;

- beurteilen wir die Gesamtdarstellung, den Aufbau und den Inhalt des Jahresabschlusses einschließlich der Angaben sowie ob der Jahresabschluss die zugrundeliegenden Geschäftsvorfälle und Ereignisse so darstellt, dass der Jahresabschluss unter Beachtung der Grundsätze ordnungsmäßiger Buchführung ein den tatsächlichen Verhältnissen entsprechendes Bild der Vermögens-, Finanz- und Ertragslage der Kommune vermittelt;

- beurteilen wir den Einklang des Rechenschaftsberichtes mit dem Jahresabschluss, seiner Übereinstimmung mit den für ihn geltenden gesetzlichen Vorschriften und das von ihm vermittelte Bild von der Lage der Kommune;

- führen wir Prüfungshandlungen zu den vom gesetzlichen Vertreter und den für ihn handelnden Organen dargestellten zukunftsorientieren Angaben im Rechenschaftsbericht durch. Auf Basis ausreichender geeigneter Prüfungsnachweise vollziehen wir dabei insbesondere die den zukunftsorientierten Angaben vom gesetzlichen Vertreter zugrunde gelegten bedeutsamen Annahmen nach und beurteilen die sachgerechte Ableitung der zukunftsorientierten Angaben aus diesen Annahmen. Ein eigenständiges Prüfungsurteil zu den zukunftsorientierten Angaben sowie zu den zugrundliegenden Annahmen geben wir nicht ab. Es besteht ein erhebliches

unvermeidbares Risiko, dass künftige Ereignisse wesentlich von den zukunftsorientierten Angaben abweichen.

Wir erörtern mit dem Bürgermeister und den leitenden Mitarbeitenden der Verwaltung unter anderem den geplanten Umfang und die Zeitplanung der Prüfung sowie bedeutsame Prüfungsfeststellungen, einschließlich etwaiger Mängel im Internen Kontrollsystem, die wir während unserer Jahresabschlussprüfung feststellen.

Verantwortung für die Prüfung der Ordnungsmäßigkeit der Haushaltswirtschaft

Die Aufgaben und Zielsetzungen der Revision sind, hinreichende Sicherheit darüber zu erlangen, ob die Haushaltswirtschaft im geprüften Haushaltsjahr insgesamt den geltenden gesetzlichen Vorschriften entsprochen hat. Dazu ist festzustellen, ob bei der Planung und dem Vollzug der Haushaltswirtschaft ordnungsgemäß verfahren wurde, insbesondere, dass bei den von der Körperschaft zu verwaltenden Erträgen bzw. Einzahlungen sowie Aufwendungen bzw. Auszahlungen die geltenden formellen und materiellen Rechtsvorschriften beachtet wurden und die von der Verwaltung getroffenen Entscheidungen zweckmäßig waren. Die Ordnungsmäßigkeit der Haushaltswirtschaft umfasst dabei auch die sparsame und wirtschaftliche Verwaltung des den gesetzlichen Vertretern der Kommune anvertrauten öffentlichen Vermögens. Über das Ergebnis der Prüfung der Ordnungsmäßigkeit ist ein eigenständiges Prüfurteil zu bilden, das mit dem Prüfurteil zum Jahresabschluss und zum Rechenschaftsbericht in diesem Bestätigungsvermerk als abschließendes Ergebnis der Jahresabschlussprüfung zusammengefasst ist.

Die Ordnungsmäßigkeit der Haushaltswirtschaft beurteilen wir entsprechend § 128 Abs. 1 Nr. 1 und § 131 Abs. 1 Nr. 4 HGO sowie gemäß den Vorschriften der GemHVO und GemKVO unter Beachtung der vom IDR aufgestellten Prüfungsleitlinien. Durch die Prüfung haben wir uns ein Urteil darüber zu bilden, ob

- die neben den Vorschriften für den Jahresabschluss geltenden Bestimmungen für die Planung und den Vollzug des Haushalts beachtet wurden, insbesondere die Vorschriften der allgemeinen Haushaltsgrundsätze der HGO sowie die Planungs-, Deckungs- und Übertragungsgrundsätze;

- die Festsetzungen der Haushaltssatzung bezüglich der satzungsmäßigen Ermächtigungen und des Haushaltsplans unter Beachtung der von der Vertretungskörperschaft mit dem Haushaltsplan beschlossenen Deckungsregeln eingehalten wurden;

- bei der Realisierung der Erträge und Einzahlungen und der Leistung von Aufwendungen und Auszahlungen anhand von durchgeführten Stichproben die gesetzlichen, ortsrechtlichen oder verwaltungsinternen Vorschriften, insbesondere des Gemeindehaushalts-, Abgaben- und Vergaberechts, beachtet wurden;

- dem Haushaltsgrundsatz der Wirtschaftlichkeit entsprochen wurde, und ob die haushaltswirtschaftliche Lage der Körperschaft geeignet ist, eine nachhaltige, d. h. stetige Aufgabenerledigung sicherzustellen.

Kreisausschuss des Wetteraukreises
Sonderfachdienst Revision (Rechnungsprüfungsamt)

Günther
Leiter Fachdienst Revision“

6.1 Schlussbemerkungen

Den vorstehenden Schlussbericht erstattet die Revision in Übereinstimmung mit den gesetzlichen Vorschriften und den Grundsätzen ordnungsmäßiger Berichterstattung bei Abschlussprüfungen (IDR L 260 und ergänzend IDW PS 400 n. F. und PS 405).

Bei Veröffentlichung oder Weitergabe des Jahresabschlusses und / oder des Rechenschaftsberichtes in einer von der bestätigten Fassung abweichenden Form bedarf es zuvor unserer erneuten Stellungnahme, sofern hierbei unser Bestätigungsvermerk zitiert oder auf unsere Prüfung hingewiesen wird.

Friedberg, den 25.03.2026

Günther
Leiter Fachdienst Revision

7. ANLAGEN ZUM SCHLUSSBERICHT

1 Vermögensrechnung

2 Ergebnisrechnung

3 Finanzrechnung

4 Anhang inkl. Anlagen

5 Rechenschaftsbericht

6 Teilergebnisrechnungen

7 Teilfinanzrechnungen

Aufstellung, textlicher Inhalt und Ausgestaltung des Jahresabschlusses mit seinen Anlagen und des Rechenschaftsberichtes liegen in der Verantwortung des Gemeindevorstandes der Gemeinde Altenstadt.

Dies gilt auch, soweit der Verwaltung nach Abschluss der Prüfung Überarbeitungshinweise gegeben wurden. Die Übernahme der von uns empfohlenen Korrekturen in den Jahresabschluss mit seinen Anlagen und in den Rechenschaftsbericht wurde aus prüfungsökonomischen Gründen nicht geprüft.

JAHRESABSCHLUSS

ZUM 31. DEZEMBER 2022

ALTENSTADT

Gemeindeverwaltung Altenstadt

Frankfurter Straße 11

63674 Altenstadt

Inhaltsverzeichnis

Jahresabschluss		Seitenzahl
	A. Grundsätzliche Festellungen	2
	1. Rechtsstellung und Wirkungskreise	2
	2. Einnahmebeschaffung	2
	3. Beteiligungsverhältnisse und Sondervermögen	2
	4. Steuerliche Verhältnisse	2

Anlagenverzeichnis		
Ergebnisse des Jahresabschlusses zum 31. Dezember 2021		
Anlage 1	***Vermögensrechnung der Gemeinde Altenstadt***	***3***
Anlage 2	***Gesamtergebnisrechnung der Gemeinde Altenstadt***	***4***
Anlage 3	***Finanzrechnung der Gemeinde Altenstadt***	***5-6***
Analge 4	***Anhang zum Jahresabschluss der Gemeinde Altenstadt***	***7***
4.1	**Allgemeine Angaben zum Jahresabschluss**	***7***
4.2	**Angaben zu Bilanzierungs- und Bewertungsmethoden**	***8***
4.3	**Erläuterungen zu den Posten der Vermögensrechnung**	***9-19***
4.4	**Erläuterungen zu den Posten der Ergebnisrechnung**	***20-29***
4.5	**Allgemeine Angaben**	
	4.5.1 Allgemeines	***30***
	4.5.2 Übergeordnete Behörden	***30***
	4.5.3 Organe und Vertretungsbefugnis	***30-31***
	4.5.4 Mitarbeiterinnen und Mitarbeiter	***32***
	4.5.6 Beteiligungen und sonstige Ausleihungen	***33***
	4.5.7 Sonstige finanzielle Verpflichtungen	***34***
	4.5.8 Fremde Finanzmittel nach § 15 GemHVO	***35***
	4.5.9 Mittelübertragungen investiv 2020 nach 2021	***36-38***
	4.5.9 Mittelübertragungen G+V 2020 nach 2021	***39***
4.6	**Anlagen zum Anhang**	
	4.6.1 Anlagenspiegel	***41-42***
	4.6.2 Forderungsspiegel	***43***
	4.6.3 Sonderpostenspiegel	***43***
	4.6.4 Rückstellungsspiegel	***44-45***
	4.6.5 Verbindlichkeitsspiegel	***46***
Anlage 5	***Rechenschaftsbericht der Gemeinde Altenstadt***	
5.1	**Vorbemerkungen**	***47***
5.2	**Geschäftsverlauf 2020**	
	5.2.1 Ergebnisentwicklung	***47-48***
	5.2.2 Vermögensentwicklung und Kennzahlen	***48-54***
	5.2.3 Finanzentwicklung	***55***
	5.2.4 Wesentliche Vorgänge	***55-56***
	5.2.5 Wesentliche Baumaßnahmen und andere Investitionen	***56***
	5.2.6 Erhebliche Abweichungen- Ansatz zu Rechnungsergebnis bei Investitionsauszahlungen 2021	***57-59***

5.3	**Besondere Vorgänge nach Schluss des Wirtschaftsjahres**	***60***
5.4	**Ausblick über die zukünftige Entwicklung**	***60***
5.5	**Risikoberichterstattung**	
	5.5.1 Besondere Geschäftsrisiken	***61***
	5.5.2 Chancen, Zielsetzung und Strategien	***62***
	5.5.3 Risikosicherung	***63***
Anlage 6	***Teilergebnisrechnungen nach Produktbereichen***	***65-81***
Anlage 7	***Teilfinanzrechnungen nach Produktbereichen***	***82-115***

Rechtliche und wirtschaftliche Verhältnisse

1. Rechtsstellung und Wirkungskreis	
Die Rechtsstellung der Gemeinde Altenstadt ergibt sich aus der Hessischen Gemeindeordnung (HGO) in der Fassung der Bekanntmachung vom 07. März 2005 (GVBl. I S. 142), zuletzt geändert durch das Gesetz vom 20. Dezember 2015 (GVBl. I S. 618).	
Die Gemeinde Altenstadt ist eine kreisangehörige Gebietskörperschaft (Wetteraukreis). Sie umfasst das Gebiet der Ortsbezirke Altenstadt, Waldsiedlung, Höchst, Oberau, Lindheim, Heegheim, Enzheim und Rodenbach.	
Die Gemeinde verwaltet als Gebietskörperschaft ihr Gebiet nach den Grundsätzen der gemeindlichen Selbstverwaltung.	
Die Aufsichtsbehörde ist der Landrat des Wetteraukreises. Die obere Aufsichtsbehörde ist das Regierungspräsidium Darmstadt. Die oberste Aufsichtsbehörde ist das Hessische Ministerium des Innern und für Sport.	
Der Sitz der Gemeindeverwaltung befindet sich im Rathaus in Altenstadt.	
Gemäß § 6 Abs. 1 der Hessischen Gemeindeordnung hat die Gemeindevertretung der Gemeinde Altenstadt am 04.05.2017 die Hauptsatzung der Gemeinde Altenstadt beschlossen.	
2. Einnahmebeschaffung	
Die Gemeinde Altenstadt erhebt nach § 93 HGO Abgaben nach den gesetzlichen Vorschriften. Die zur Erfüllung ihrer Aufgaben notwendigen Erträge hat die Gemeinde, soweit vertretbar und geboten, aus Entgelten für Leistungen zu erheben, soweit die sonstigen Erträge nicht ausreichen.	
Die Gemeinde Altenstadt hat kein durch Satzung festgelegtes Eigenkapital. Das Eigenkapital ist auf der Grundlage der Gemeindehaushaltsverordnung (GemHVO) als Netto-Position ausgewiesen. Diese ermittelt sich aus dem Saldo von Vermögen sowie Rücklagen und Schulden zum Bilanzstichtag 31. Dezember 2022.	
3. Beteiligungsverhältnisse und Sondervermögen	
Als Sondervermögen der Gemeinde gelten gemäß § 115 HGO die Vermögen der rechtlich und selbständigen örtlichen Stiftungen und wirtschaftlichen Unternehmen ohne eigene Rechtspersönlichkeit und öffentliche Einrichtungen, für die aufgrund gesetzlicher Vorschriften (Eigenbetriebsgesetz) Sonderrechnungen geführt werden. Die Sondervermögen sind im Anhang und im Rechenschaftsbericht aufgeführt.	
4. Steuerliche Verhältnisse	
Im Sinne des § 2 UStG ist die Gemeinde Altenstadt steuerpflichtiger Unternehmer, welche alle Ihre Betriebe gewerblicher Art weitestgehend umfasst. (§ 2 Abs. 3 USTG i.V.m. § 4 KStG) Folgende Betriebe gewerblicher Art unterliegen der Körperschaftssteuer:	
▪ Wasserversorgung (Betriebszweig der Gemeindewerke Altenstadt)	
▪ Vermietung Containerstellplätze an DSD	
▪ Erlöse aus Stromverkäufen	
Die Betriebe gewerblicher Art werden beim Finanzamt Gießen wie folgt zur Steuer veranlagt:	
Körperschaftssteuer:	
BgA Wasserversorgung	Steuernummer: 020 226 30054
BgA Vermietung Containerstell-plätze an DSD	Steuernummer: 020 226 31022
BgA Erlöse aus Stromverkäufen	Steuernummer: 020 226 30062
Umsatzsteuer:	
Gemeinde Altenstadt	Steuernummer: 020 226 30062

Anlage 1

Vermögensrechnung

Schlussbilanz 2022 Gemeindeverwaltung

	AKTIVA	31.12.2022 EUR	31.12.2021 EUR
1	**Anlagevermögen**	**75.031.597,02**	**72.030.402,82**
1.1	**Immaterielle Vermögensgegenstände**	**2.004.154,00**	**1.990.225,94**
1.1.1	Konzessionen, Lizenzen und ähnliche Rechte	9.603,00	35.740,94
1.1.2	Geleistete Investitionszuweisungen und -zuschüsse	1.994.551,00	1.954.485,00
1.2	**Sachanlagevermögen**	**47.797.040,75**	**43.538.514,29**
1.2.1	Grundstücke,grundstücksgleiche Rechte	15.088.779,43	15.027.710,01
1.2.2	Bauten einschließlich Bauten auf fremden Grundstücken	13.404.265,00	12.356.457,21
1.2.3	Sachanlagen im Gemeingebrauch, Infrastrukturvermögen	11.600.909,08	10.715.097,08
1.2.4	Anlagen und Maschinen zur Leistungserstellung	680.374,00	179.080,00
1.2.5	Andere Anlagen, Betriebs- und Geschäftsausstattung	2.818.709,49	2.415.029,00
1.2.6	Geleistete Anzahlungen und Anlagen im Bau	4.204.003,75	2.845.140,99
1.3	**Finanzanlagevermögen**	**25.230.402,27**	**26.501.662,59**
1.3.1	Anteile an verbundenen Unternehmen	5.101.740,33	5.101.740,33
1.3.2	Ausleihungen an Unternehmen, m. d. e. Beteiligungsverhältnis besteht	10.077.636,11	10.593.778,36
1.3.3	Beteiligungen	4.364.954,61	4.643.027,96
1.3.4	Wertpapiere des Anlagevermögens	5.655.105,77	6.122.648,01
1.3.5	Sonstige Ausleihungen (sonstige Finanzanlagen)	30.965,45	40.467,93
2	**Umlaufvermögen**	**20.432.678,43**	**18.309.897,45**
2.1	**Vorräte einschließlich Roh-,Hilfs- und Betriebsstoffe**		
2.2	**Forderungen und sonstigeVermögensgegenstände**	**3.311.469,43**	**2.973.315,37**
2.2.1	Forderungen aus Zuweisungen, Zuschüssen, Transferleistungen, Investitionszuweisungen und -zuschüssen und Investitionsbeiträgen	1.007.863,24	1.119.882,63
2.2.2	Forderungen aus Steuern und steuerähnlichen Abgaben	1.510.494,13	737.613,08
2.2.3	Forderungen aus Lieferungen und Leistungen	50.154,39	42.376,17
2.2.4	Forderungen gegen verbundene Unternehmen und gegen Unternehmen, mit denen ein Beteiligungsverhältnis besteht, und Sondervermögen	439.273,75	864.199,35
2.2.5	Sonstige Vermögensgegenstände	303.683,92	209.244,14
2.3	**Flüssige Mittel**	**16.643.482,53**	**14.813.459,02**
2.3.1	Kassenbestand, Guthaben bei Kreditinstituten	16.643.482,53	14.813.459,02
3	**Rechnungsabgrenzungsposten**	**477.726,47**	**523.123,06**
	Summe AKTIA	**95.464.275,45**	**90.340.300,27**

	PASSIVA	31.12.2022 EUR	31.12.2021 EUR
1	**Eigenkapital**	**71.048.116,75**	**66.831.917,50**
1.1	**Netto Position**	**39.798.721,61**	**39.798.721,61**
1.2	**Rücklagen und Sonderrücklagen**		
1.2.1	Zweckgebundene Rücklagen	450.242,44	418.687,17
1.2.2	Rücklagen aus Überschüssen des ordentlichen Ergebnisses	11.857.655,71	10.612.699,57
1.2.3	Rücklagen aus Überschüssen des außerordentlichen Ergebnisses	18.941.496,99	16.001.809,15
1.3	**Ergebnisverwendung**		
1.3.1	**Ergebnisvortrag**		
1.3.1.1	Ordentliche Ergebnisse aus Vorjahren		0,00
1.3.1.2	Außerordentliche Ergebnisse aus Vorjahren		0,00
1.3.2	**Jahresüberschuss/Jahresfehltbetrag**		
1.3.2.1	Ordentlicher Jahresüberschuss/Jahresfehlbetrag		0,00
1.3.2.2	Außerordentlicher Jahresüberschuss/Jahresfehlbetrag		0,00
2	**Sonderposten**	**11.732.068,22**	**10.154.766,22**
2.1	**Sonderposten für erhaltene Investitionszuweisungen, -zuschüsse und Investitionsbeiträge**		
2.1.1	Zuweisungen vom öffentlichen Bereich	6.021.162,00	4.731.053,00
2.1.2	Zuweisungen vom nicht- öffentlichen Bereich	322.870,15	303.570,15
2.1.3	Investitionsbeiträge	5.388.036,07	5.120.143,07
2.2	**Sonstige Sonderposten**		0,00
3	**Rückstellungen**	**6.750.533,64**	**6.654.078,64**
3.1	**Rückstellungen für Pensionen und ähnliche Verpflichtungen**	**5.681.548,00**	**5.713.693,00**
3.2	**Rückstellungen für Finanzausgleich und Steuerschuldverhältnisse**	**597.500,00**	**597.500,00**
3.3	**Rückstellungen f. d. Rekultivierung und Nachsorge Abfall-deponien**	**0,00**	
3.4	**Rückstellung für die Sanierung von Altlasten**	**0,00**	**10.000,00**
3.5	**Sonstige Rückstellungen**	**471.485,64**	**332.885,64**
4	**Verbindlichkeiten**	**4.767.389,99**	**5.571.112,71**
4.1	**Verbindlichkeiten aus Kreditaufnahmen**	**3.708.459,99**	**4.056.574,01**
4.1.1	Verbindlichkeiten gegenüber öffentlichen Kreditgebern davon mit einer Restlaufzeit bis zu einem Jahr	3.698.438,21	4.046.535,09
4.1.2	Verbindlichkeiten aus kreditähnlichen Rechtsgeschäften davon mit einer Restlaufzeit bis zu einem Jahr	10.021,78	10.038,92
4.2	**Verbindlichkeiten aus Zuweisungen, Zuschüssen, Transferleistungen, Investitionszuweisungen und-,-zuschüssen und Investitionsbeiträgen**	**34.401,90**	**115.556,14**
4.3	**Verbindlichkeiten aus Lieferungen und Leistungen**	**706.771,78**	**1.066.751,03**
4.4	**Verbindlichkeiten aus Steuern und steuerähnlichen Abgaben**	**0,00**	**20.126,93**
4.5	**Verbindlichkeiten gegenüber verbundenen Unternehmen, Sondervermögen und Unternehmen, mit denen ein Beteiligungsverhältnis besteht**	**0,00**	**0,00**
4.6	**Sonstige Verbindlichkeiten**	**317.756,32**	**312.104,60**
5	**Rechnungsabgrenzungsposten**	**1.166.166,85**	**1.128.425,20**
	Summe PASSIVA	**95.464.275,45**	**90.340.300,27**

Anlage 2

Ergebnisrechnung

Gesamtergebnisrechnung

Rechnungsjahr 2022

Filter Datumsfilter: 01.01.22..31.12.22

Pos.	Bezeichnung	Ergebnis 2021	Ansatz 2022	Ergebnis 2022	Vergleich Ansatz/Ergebnis
00	**Ergebnishaushalt**				
01	1 Privatrechtliche Leistungsentgelte	-307.898,95	-325.160,00	-443.869,25	-118.709,25
02	2 Öffentlich-rechtliche Leistungsentgelte	-1.632.374,09	-1.831.946,00	-1.809.974,25	21.971,75
03	3 Kostenersatzleistungen und -erstattungen	-495.169,38	-711.250,00	-583.768,09	127.481,91
04	4 Bestandsveränderungen und akt. Eigenleistg.	0,00	0,00	0,00	0,00
05	5 Steuern steueräh. Ertr.einschl.Ertr.aus ges.Uml	-15.720.809,50	-15.623.500,00	-15.303.736,48	319.763,52
06	6 Erträge aus Transferleistungen	-526.823,99	-560.000,00	-583.558,79	-23.558,79
07	7 Ertr.a.Zuweisgn.u.Zusch.f.lfd.Zwecke u.allg.Uml.	-5.376.680,26	-4.827.735,00	-5.534.058,70	-706.323,70
08	8 Ertr.a.Aufl.v.Sonderp.a.Inv.zuw.-zusch.u.-Beitr.	-543.649,34	-566.472,92	-555.375,93	11.096,99
09	9 Sonstige ordentliche Erträge	-791.414,43	-572.600,00	-752.266,80	-179.666,80
10	**10 Summe der ordentlichen Erträge (Nr. 1 - 9)**	**-25.394.819,94**	**-25.018.663,92**	**-25.566.608,29**	**-547.944,37**
11	11 Personalaufwendungen	7.616.576,73	9.092.700,00	8.169.297,83	-923.402,17
12	12 Versorgungsaufwendungen	472.527,10	590.901,00	298.972,27	-291.928,73
13	13 Aufwendungen für Sach- und Dienstleistungen	3.992.771,29	5.144.439,99	4.595.213,59	-549.226,40
14	14 Abschreibungen	1.662.777,72	1.510.428,07	1.683.348,57	172.920,50
15	15 Aufw.f. Zuweisungen und Zuschü s.bes.Finanzaufw	835.473,14	895.037,00	867.969,29	-27.067,71
16	16 Steueraufw.einschl.Aufw.a.ges.Uml.verpfl.	8.040.451,27	8.955.500,00	8.734.416,33	-221.083,67
17	17 Transferaufwendungen	111.621,11	77.145,00	150.952,35	73.807,35
18	18 Sonstige ordentliche Aufwendungen	20.618,52	26.090,00	19.532,82	-6.557,18
19	**19 Sum. der ordentlichen Aufwendungen (Nr. 11 -18)**	**22.752.816,88**	**26.292.241,06**	**24.519.703,05**	**-1.772.538,01**
20	**20 Verwaltungsergebnis (Nr. 10 ./. Nr. 19)**	**-2.642.003,06**	**1.273.577,14**	**-1.046.905,24**	**-2.320.482,38**
21	21 Finanzerträge	-296.437,27	-285.010,00	-275.992,22	9.017,78
22	22 Zinsen und andere Finanzaufwendungen	38.524,52	13.700,00	46.386,05	32.686,05
23	**23 Finanzergebnis (Nr. 21 - Nr. 22)**	**-257.912,75**	**-271.310,00**	**-229.606,17**	**41.703,83**
24	**24 Gesamtbetr d. ordentl Erträge (Nr. 10 + Nr. 21)**	**-25.691.257,21**	**-25.303.673,92**	**-25.842.600,51**	**-538.926,59**
24A	**25 Gesamtb. d. ordentl. Aufwendung. (Nr.19+ Nr.22)**	**22.791.341,40**	**26.305.941,06**	**24.566.089,10**	**-1.739.851,96**
24B	**26 Ordentliches Ergebnis (Nr.24./. Nr.25)**	**-2.899.915,81**	**1.002.267,14**	**-1.276.511,41**	**-2.278.778,55**
25	27 Außerordentliche Erträge	-365.410,04	-5.387.300,00	-3.930.806,35	1.456.493,65
26	28 Außerordentliche Aufwendungen	55.585,07	29.000,00	991.118,51	962.118,51
27	**29 Außerordentliches Ergebnis (Nr. 27 ./. Nr. 28)**	**-309.824,97**	**-5.358.300,00**	**-2.939.687,84**	**2.418.612,16**
28	**30 Jahresergebnis (Nr. 26 und Nr. 29)**	**0,00**	**0,00**	**0,00**	**0,00**
29	31 Erlöse der internen Leistungsbeziehungen	-1.415.991,30	-1.312.461,00	-1.852.086,61	-539.625,61
30	32 Kosten der internen Leistungsbeziehungen	1.415.991,30	1.258.951,00	1.852.086,61	593.135,61
31	**33 Ergebnis der internen Leistunsgbeziehungen**	**0,00**	**-53.510,00**	**0,00**	**53.510,00**
32	**34 Jahresergeb. nach internen Leistungsbeziehungen**	**-3.209.740,78**	**-4.409.542,86**	**-4.216.199,25**	**193.343,61**
33	Nachrichtlich:	0,00	0,00	0,00	0,00
34	Summe der vorgetragenen Jahresfehlbeträge	0,00	0,00	0,00	0,00

Gesamtergebnisrechnung der Gemeinde Altenstadt

Rechnungsjahr 2022

Ansatz 2022

Der fortgeschriebene Haushaltsansatz der Gesamtergebnisrechnung beträgt EUR 4.409.542,86. Somit ergibt sich eine Abweichung von EUR 359.610 gegenüber dem in der Haushaltssatzung 2022 beschlossenen Planergebnis von EUR 4.769.153.

Haushaltsreste	**EUR**	
HH-Rest	15.552	Ortsteilbudget
HH-Rest	453.550	Gebäudebudget
HH-Rest	29.130	Fort- und Weiterbildungs-
HH-Rest	7.700	Straßenunterhaltung
HH-Rest	1.820	Leiterinnenbudget Kitas
Summe	**507.752**	

Mittelverschiebungen	**EUR**
Aufwendungen für Sach-und Dienstleistungen	501.120
Aufw. für Zuweisungen und Zuschüsse	-88.000
Summe	**413.120**
Gesamtsumme	**94.632**

Mittelverschiebung von G+V nach Investition

Von SK	*Nach SK*	*KST*	*KTR*	*Betrag*	*Beschlussnr.*
6993220	0890010	3.46001	36501011	831,66	23/2022
6780001	0890010	1.00100	11100100	4.165,00	26/2022
6993220	0890010	3.46007	36501017	755,00	28/2022
6780001	0890010	1.00100	11100100	500,00	34/2022
6993220	0890010	3.46007	36501017	380,00	35/2022
7128000	0358010	3.46000	36501010	88.000,00	36/2022
				94.632	

Anlage 3

Finanzrechnung

Kontenschema

Filter: Kontenschemazeile Datumsfilter: 01.01.22..31.12.22
Optionen: Fehler anzeigen: Keine

Periode	01.01.22..31.12.22	
Geschäftsjahr Startdatum	01.01.22	
Kontenschema	M16B -GA-	Gesamtfinanzrechnung kurz direkt (Muster 16B)
Spaltenlayout	FINANZ-16	Rundungsfaktor Rund. aus Spaltenlayout

Alle Beträge sind in EUR.

Rubriken	Beschreibung	Ergebnis des Vorjahres 2021	Ansatz HHJ 2022	Ergebnis des Haushaltsjahres 2022	Vergleich Erg. HHJ ./. Erg. Vorjahr
01	Privatrechtliche Leistungsentgelte	366.061,75	325.160,00	435.379,75	-40.901,75
02	Öffentlich-rechtliche Leistungsentgelte	1.666.173,07	1.831.946,00	1.773.886,47	165.772,93
03	Kostenersatzleistungen und -erstattungen	502.121,07	711.250,00	568.093,98	209.128,93
04	Steuern u.steuerähnl.Ertr.einschl.Ertr.a.ges.Uml.	15.427.668,83	15.623.500,00	14.893.285,90	195.831,17
05	Einzahlungen aus Transferleistungen	537.080,39	560.000,00	506.393,59	22.919,61
06	Zuw.u.Zusch.f.lfd.Zwecke u.allg.Umlagen	5.343.706,19	4.827.735,00	5.548.758,15	-515.971,19
07	Zinsen und sonstige Finanzeinzahlungen	277.789,18	285.010,00	278.553,82	7.220,82
08	Sonst.ord.Einz.u.sonst.a.o.Einz,nicht a.Inv.tätig.	760.282,66	614.568,00	716.644,18	-145.714,66
09	SU Einzahlungen aus laufender Verwaltungstätigkeit	24.880.883,14	24.779.169,00	24.720.995,84	-101.714,14
10	Personalauszahlungen	-7.731.979,34	-9.281.452,65	-8.309.319,68	-1.549.473,31
11	Versorgungsauszahlungen	-353.595,27	-413.800,00	-328.479,87	-60.204,73
12	Auszahlungen für Sach- und Dienstleistungen	-3.952.851,77	-4.980.653,34	-4.448.297,78	-1.027.801,57
13	Auszahlungen für Transferleistungen	-61.691,20	-77.145,00	-82.343,13	-15.453,80
14	Ausz.f.Zuw.u.Zusch.f.lfd.Zwecke sow.bes.Finanzausg	-789.717,40	-895.037,00	-671.863,20	-105.319,60
15	Ausz.f.Steuern einschl.Ausz.a.ges.Uml.Verpfl.	-8.550.692,64	-8.955.500,00	-8.754.543,26	-404.807,36
16	Zinsen und ähnliche Auszahlungen	-5.863,99	-13.700,00	-4.280,06	-7.836,01
17	Sonst.ord.Ausz.u.sonst.a.o.Ausz.d.s.n.a.Inv.tät.er	-630.200,00	-55.090,00	-132.928,30	575.110,00
18	SU Auszahlungen aus laufender Verwaltungstätigkeit	-22.076.591,61	-24.672.377,99	-22.732.055,28	-2.595.786,38
19	Fin.mittel.übersch/-fehlbetr.a.lfd.Verw.tätigk.	2.804.291,53	106.791,01	1.988.940,56	-2.697.500,52
20	Einz.a.Inv.zuw.u.-zusch.s.a.Inv.beitr.	719.659,35	6.493.100,00	2.162.369,49	5.773.440,65
21	Einz.a.Abg.v.Gegenst.d.Sachanl.verm.u.d.imm.Anl.ve	381.070,58	6.914.200,00	3.707.848,25	6.533.129,42
22	Einz.a.Abg.v.Gegenst.d.Finanzanl.verm.	976.182,51	495.220,00	544.453,94	-480.962,51
23	Summe Einzahlungen aus Investitionstätigkeit	2.076.912,44	13.902.520,00	6.414.671,68	11.825.607,56
24	Ausz.f.d.Erwerb v.Grundstücken u.Gebäuden	-2.201.421,30	-18.052.312,02	-260.666,93	-15.850.890,72
25	Auszahlungen für Baumaßnahmen	-1.428.035,74	-12.751.525,31	-5.463.502,21	-11.323.489,57
26	Ausz.f.Invest.i.d.sonst.Sachanl.verm.u.imm.Anl.ver	-332.044,59	-3.601.918,33	-560.842,44	-3.269.873,74
27	Ausz.f.Invest.i.d.Finanzanl.Verm.	-1.512.985,25	-1.170.000,00	-11.917,76	342.985,25
28	SU Auszahlungen aus Investitionstätigkeit	-5.474.486,88	-35.575.755,66	-6.296.929,34	-30.101.268,78
29	Finanzm.übersch/-fehlbetr.a.Inv.tätigk.	-3.397.574,44	-21.673.235,66	117.742,34	-18.275.661,22
30	Einz.a.d.Aufn.v.Kred.u.Inn.Darl.f.Inv.u.Beg.v.Anl.				
31	Ausz.f.d.Tilg.v.Kred.u.inn.Darl.f.Inv.u.Beg.v.Anl.	-321.059,94	-346.500,00	-312.913,30	-25.440,06

Rubriken	Beschreibung	Ergebnis des Vorjahres 2021	Ansatz HHJ 2022	Ergebnis des Haushaltsjahres 2022	Vergleich Erg. HHJ ./. Erg. Vorjahr
32	Fianzm.übersch/-fehlbetr.a.Finanz.tätigk.	-321.059,94	-346.500,00	-312.913,30	-25.440,06
33	Einzahlungen aus fremden Finanzmitteln	4.970.982,24		1.128.161,76	-4.970.982,24
34	Auszahlungen aus fremden Finanzmitteln	-4.931.052,12		-1.091.907,85	4.931.052,12
35	Finanzm.übersch/-fehlbetr.a.haush.unwirks.Zahl.Vor	39.930,12		36.253,91	-39.930,12
36	Finanzm.übersch./-fehlbetr.d.Hh.Jahres	-874.412,73	-21.912.944,65	1.830.023,51	-21.038.531,92
37	Finanzmittelbestand am Anfang des Haushaltsjahres	15.687.871,75	-170.309.353,95	14.813.459,02	-185.997.225,70
38	Finanzmittelbestand am Ende des Haushaltsjahres	14.813.459,02	-192.222.298,60	16.643.482,53	-207.035.757,62

Anlage 4

Anhang inkl. Anlagen

Anhang zum Jahresabschluss

4.1 Allgemeine Angaben zum Jahresabschluss

Grundsätzliche Feststellungen
Für den Jahresabschluss zum 31. Dezember 2022 sowie dem zugehörigen Anhang und den Rechenschaftsbericht wurden die Regelungen der Gemeindehaushaltsverordnung (GemHVO) vom 2. April 2006, geändert durch das Gesetz vom 25. April 2019 (GVBL. S.59), sowie die Verwaltungsvorschriften zur GemHVO vom 2. Juni 2008 und ergänzend die Vorschriften des Dritten Buches des Handelsgesetzbuches (HGB) zugrunde gelegt.
Der Jahresabschluss 2022 der Gemeinde Altenstadt ist der siebzehnte Abschluss nach Umstellung von der Kameralistik auf die Doppik (kaufmännische Buchführung). Er beinhaltet alle Rechnungslegungskomponenten, die die GemHVO vorsieht:
Dreikomponenten-Rechnung
1. Vermögensrechnung (entspricht der Bilanz)
2. Ergebnisrechnung (entspricht der Gewinn- und Verlustrechnung)
3. Finanzrechnung (entspricht einer Kapitalflussrechnung)
Teilhaushalte
Die Teilhaushalte der Gemeinde Altenstadt wurden entsprechend der Produktstruktur aufgestellt. Diese dienen der Funktion eines Budgets und können im einzelnen eine detaillierte Zusammensetzung der Herkunft des Defizits oder Überschusses abbilden.

4.2 Angaben zu Bilanzierungs- und Bewertungsmethoden

Bilanzierungs- und Bewertungsmethoden
Anlagevermögen:
Soweit möglich wurde das Anlagevermögen in der Eröffnungsbilanz vom 01.01.2006 zu Anschaffungs- oder Herstellungskosten, ansonsten mit Bodenrichtwerten und nach Brandversicherungswerten, vermindert um planmäßige Abschreibungen, bewertet.
Die Zugänge im Jahr 2022 wurden zu Anschaffungs- bzw. Herstellungskosten erfasst.
Abschreibungen:
Die Abschreibung von Vermögensgegenständen des Anlagevermögens sind nach Ihrer betriebsgewöhnlichen Nutzungsdauer in Anlehnung der Abschreibungstabelle für Kommunale Gebietskörperschaften sowie Ihrer wirtschaftlichen, technischen und rechtlichen Nutzungsdauer festgelegt.
Sie erfolgt linear und seit 2004 monatsgenau.
Geringwertige Wirtschaftsgüter (GWGs):
Wirtschaftsgüter, die im Haushaltsjahr einen Wert zwischen 250,-€ und 1.000,-€ netto nicht überschreiten, werden als Sammelposten erfasst und über 5 Jahre abgeschrieben. Wenn ein Wirtschaftsgut unter 250,-€ liegt wird es im Haushaltsjahr vollständig abgeschrieben.
Forderungen:
Forderungen und sonstige Vermögensgegenstände sind nach ihrem Nennwert angesetzt. Um dem allgemeinen Kreditrisiko vorzubeugen wird auf die Forderung eine Pauschalwertberichtigung vorgenommen. Des weiteren werden kreditorische Debitoren entsprechend zu den Verbindlichkeiten umgegliedert.
Verbindlichkeiten:
Verbindlichkeiten sind immer mit Ihrem Erfüllungsbetrag anzusetzen. Auch hier werden debitorische Kreditoren entsprechend zu den Forderungen umgegliedert.
Rückstellungen:
Rückstellungen wurden in Höhe des nach vernünftiger kaufmännischer Beurteilung notwendigen Erfüllungsbetrages angesetzt.

4.3 Erläuterungen zu den Posten der Vermögensrechnung

AKTIVSEITE

1. Anlagevermögen
Für die Festlegung der Abschreibungsdauer wurde gemäß § 43 Abs. 1 GemHVO die betriebsgewöhnliche Nutzungsdauer in Orientierung an der erwartenden wirtschaftlichen, technischen und rechtlichen Nutzungsdauer bzw. an der steuerlichen Abschreibungstabelle festgelegt. Die Erfassung der Zugänge erfolgt mit den tatsächlichen Anschaffungs- bzw. Herstellungskosten. Zinsen für Fremdkapital sind in diesen nicht berücksichtigt.

1.1 Immaterielle Vermögensgegenstände	31.12.2022	31.12.2021	Veränderung
1.1.1 Konzessionen, Lizenzen und ähnliche Rechte			
Software, Lizenzen und die Liegenschaftskarte	9.603,00	35.740,94	-26.137,94
Die Nutzungsdauer wurde auf drei Jahre festgelegt. Wir verweisen auf den Anlagennachweis.			

1.1.2 Geleistete Investitonszuweisungen und -zuschüsse	31.12.2022	31.12.2021	Veränderung
Geleistete Investitionszuweisungen/-zuschüsse	1.994.551,00	1.954.485,00	40.066,00
Sie wurden einzeln erfasst und bewertet. Soweit möglich, erfolgte die Abschreibung der geleisteten Investitionszuweisungen und -zuschüssen nach der Nutzungsdauer des bezuschussten Vermögensgegenstandes.			
In den Fällen, in denen eine Festlegung der Abschreibungsdauer des bezuschussten Vermögensgegenstandes nicht möglich war, erfolgte eine pauschale Abschreibung mit einer Nutzungsdauer über 10 Jahre gemäß § 43 Abs. 5 GemHVO.			

1.2 Sachanlagevermögen	31.12.2022	31.12.2021	Veränderung
1.2.1 Grundstücke, grundstücksgleiche Rechte			
Unbebaute Grundstücke	3.544.254,59	3.364.862,59	179.392,00
Baugrundstücke	1.001.366,58	1.119.688,16	-118.321,58
Bebaute Grundstücke mit eigenen Bauten	10.346.205,85	10.346.206,85	-1,00
Bebaute Grundstücke mit fremden Bauten	196.952,41	196.952,41	0,00
Gesamtsumme	**15.088.779,43**	**15.027.710,01**	**61.069,42**
Alle Grundstücke wurden einzeln erfasst und bewertet, die Erfassung erfolgte auf der Grundlage der Datenbasis von KLB-Geoflex.			

1.2.2 Bauten einschließlich Bauten auf fremden Grundstücken	31.12.2022	31.12.2021	Veränderung
Die Position betrifft die Gebäude einschließlich der Außenanlagen und setzt sich wie folgt zusammen:			
Kindergärten	4.834.694,00	4.554.883,21	279.810,79
Feuerwehr	808.149,00	852.264,00	-44.115,00
Bürger-, Dorfgemeinschaftshäuser und Sporthallen	2.824.338,00	2.982.835,00	-158.497,00
Friedhofsgebäude	257.490,00	271.298,00	-13.808,00
Wohngebäude	604.689,00	634.186,00	-29.497,00
Verwaltungsgebäude	7.411,00	19.312,00	-11.901,00
Gebäudesanierungen im Rahmen des Konjunkturprogramms	664.827,00	701.389,00	-36.562,00
Sportplätze	2.038.593,00	620.395,00	1.418.198,00
Sonstige Betriebsgebäude	1.328.882,00	1.354.580,00	-25.698,00
Außenanlagen	35.191,00	365.315,00	-330.124,00
Gesamtsumme	**13.404.264,00**	**12.356.457,21**	**1.047.806,79**

1.2.3 Sachanlagen im Gemeingebrauch, Infrastrukturvermögen	31.12.2022	31.12.2021	Veränderung
Alle Grundstücke, die sich im Eigentum der Gemeinde Altenstadt befinden, wurden einzeln erfasst und bewertet. Die Erfassung erfolgte auf der Grundlage der Datenbasis von KLB-Geoflex.			
Allgemeines Infrastrukturvermögen	**9.700.441,00**	**8.814.629,00**	**885.812,00**
Straßen, Wege, Plätze	8.880.813,00	7.941.560,00	939.253,00
Straßen im Rahmen des Konjunkturprogramms	134.210,00	141.892,00	-7.682,00
Brücken und Buswendeschleife	212.799,00	225.893,00	-13.094,00
Übriges	472.619,00	505.284,00	-32.665,00
Wald (Grundstücke inklusive Aufwuchs)	**1.900.468,08**	**1.900.468,08**	**0,00**
Wald (Grundstücke inklusive Aufwuchs)	1.900.468,08	1.900.468,08	0,00
Die Waldgrundstücke wurden mit 0,34 € je m² Grundstück und 0,17 € je m² Aufwuchs bewertet.			
Gesamtsumme	**11.600.909,08**	**10.715.097,08**	**885.812,00**

1.2.4 Anlagen und Maschinen zur Leistungserstellung	31.12.2022	31.12.2021	Veränderung
Anlagen und Maschinen zur Leistungserstellung	680.374,00	179.080,00	501.294,00
Gesamtsumme	**680.374,00**	**179.080,00**	**501.294,00**

1.2.5 Andere Anlagen, Betriebs- und Geschäftsausstattung	31.12.2022	31.12.2021	Veränderung
Fuhrpark	1.931.360,00	1.662.142,00	269.218,00
NB 3/2022 Traktor	105.218,00		
Sonstige Betriebsausstattung	875.026,49	737.037,00	137.989,49
NB 3/2022 Traktor	-105.218,00		
Einrichtungs- und Ausstattungsgegenstände	12.323,00	15.850,00	-3.527,00
Gesamtsumme	**2.818.709,49**	**2.415.029,00**	**403.680,49**

1.2.6 Geleistete Anzahlungen und Anlagen im Bau	31.12.2022	31.12.2021	Veränderung
Investitionsmaßnahmen, die bis zum Bilanzstichtag nicht abgeschlossen sind, sind mit den tatsächlichen Anschaffungs- und Herstellungskosten angesetzt. *Es erfolgte noch keine Abschreibung.*			
Anbau Aufzug Rathaus	0,00	455.685,14	-455.685,14
Anbau 4. Kitagruppe Waldsiedlung 2018	24.034,70	24.034,70	0,00
Neubau Garage Außensportanlage	0,00	24.109,52	-24.109,52
Förderpr. Dorfentwicklungsprogramm IKEK	0,00	39.992,16	-39.992,16
Telefonhäusschen für 4 Ortsteile	5.067,76	4.851,23	216,53
Sanierung Gymnastikhalle Höchst	4.248,63	4.248,63	0,00
Straßenbau Bei den Lochäckern	28.728,58	28.728,58	0,00
Ortsumgehung Altenstadt B521	112.032,99	112.032,99	0,00
Straßenbeleuchtung Oberau Süd III	139.656,77	1.327,09	138.329,68
Neugestaltung Ladestraße	467.676,44	458.521,73	9.154,71
Erneuerung Unterstraße	0,00	167.378,98	-167.378,98
Erneuerung Heidestraße	0,00	235.529,66	-235.529,66
Erneuerung Mühlköppelstraße	381.251,38	3.583,35	377.668,03
Erneuerung Beuneweg	0,00	2.559,99	-2.559,99
Umbau L3189 Oberauer Kreuz zum Kreisverkehr	847.673,90	5.355,00	842.318,90
Feuerwehrgerätehaus Höchst	75.760,76	29.810,37	45.950,39
NBG Oberau Süd 2.BA - Straße-	455.451,75	225.487,10	229.964,65
LF 10 FFW Lindheim	0,00	132.506,23	-132.506,23
TLF FFW Altenstadt	23.811,15	22.153,48	1.657,67
Archäolog. Untersuchg.-Verläng. Frankfurer Str.	0,00	97.781,12	-97.781,12
Endausbau Baugebiet "Die Beune Teil II"	0,00	1.863,84	-1.863,84
Rollcontainer Hygiene	0,00	5.535,38	-5.535,38
Plankosten barrierefr. Um/Ausbau Bushaltestellen	721.039,61	643.651,04	77.388,57
Kunstrasen Sportplatz Oberau	0,00	100.506,13	-100.506,13
Radweg Rodenbach	0,00	17.907,55	-17.907,55
Erweitung Kita Waldsiedlung 2021	312.161,71	0,00	2.855,41
Planungsgkosten FFW-Haus Lindheim/Heegheim	2.855,41	0,00	1.957,55
Neugestaltung Außenanlage Kita Oberau 2022	1.957,55	0,00	911,37
Modernisierung Gaststätte Lindheim	911,37	0,00	29.370,21
Außenanlage Kita Oberau	29.370,21	0,00	216.312,72
Gehwegerneuerung Heegh., Höchst und Waldsiedlung 202	216.312,72	0,00	12.105,13
Umbau Straßenbeleuchtung Oberau	12.105,13	0,00	39.262,73
Beleuchtungsanlage OD Enzheim	39.262,73	0,00	4.204.003,75
Erschließungsbeiträge Erbbau W/K	211.872,84	0,00	6.485,50
Plank. FW Geräteh. Lindh./Heegh.	6.485,50	0,00	4.414,90
Umbau Whg. Hauptstraße 13	4.414,90	0,00	1.057,77
Einsatzleitwagen FF Altenstadt	1.057,77	0,00	34.695,46
Umbau Trafostation Anbindung Netzersatzanlage	34.695,46	0,00	38.000,00
2 Bauwagen Waldkindergarten	38.000,00	0,00	947,24
Umstellung Sirenensteurung auf Digitalfunk	947,24	0,00	654,50
Spielplatzkonzept	654,50 €	0,00	2.266,95
Grundstück Helmhäuser Straße	2.266,95 €	0,00	2.237,34
Verbindung Zuweg u. Absicher. Spielplatz Rodenbach	2.237,34 €	0,00	4.204.003,75
Gesamtsumme	**4.204.003,75**	**2.845.140,99**	**1.358.862,76**

1.3 Finanzanlagevermögen	31.12.2022	31.12.2021	Veränderung
1.3.1 Anteile an verbundenen Unternehmen	**5.101.740,33**	**5.101.740,33**	**0,00**

Die Anteile an den verbundenen Unternehmen wurde gemäß § 59 Abs. 4 GemHVO im Rahmen der Eröffnungsbilanz nach der Eigenkapitalspiegelmethode bewertet.

Der Ausweis betrifft das Eigenkapital der Gemeindewerke Altenstadt zum 31. Dezember 2005.

Für die Gemeindewerke Altenstadt lagen uns geprüfte Jahresabschlüsse vom 31. Dezember 2005 bis zum 31. Dezember 2022 vor.

1.3.2 Ausleihungen an Unternehmen, m. d. e. Beteiligungsverhältnis besteht	31.12.2022	31.12.2021	Veränderung
Darlehen an die Gemeindewerke Altenstadt	**10.077.636,11**	**10.593.778,36**	**-516.142,25**
Bereich Wasserversorgung	4.565.746,72	4.780.315,36	-214.568,64
Bereich Abwasserbeseitigung	5.508.159,39	5.809.733,00	-301.573,61
Mitgliederdarlehen Forstbetriebsgemeinschaft	3.730,00	3.730,00	0,00

Die Ausleihungen an verbundene Unternehmen wurden korrespondierend zum Jahresabschluss der Gemeindewerke Altenstadt zum 31.12.2022 ausgewiesen.

Den Darlehen an die Gemeindewerke lagen Zins- und Tilgungspläne zugrunde. Die vereinbarten Zinsen orientieren sich an den zum jeweiligen Zeitpunkt der Darlehensaufnahme üblichen Kapitalmarktzinsen.

1.3.3 Beteiligungen	31.12.2022	31.12.2021	Veränderung
Beteiligungen	**4.643.027,96**	**4.643.027,96**	**0,00**
NB 2 /2022 Abwertung Abwasserverband	-278.073,35		**-278.073,35**
Gesamtsumme	**4.364.954,61**	**4.643.027,96**	**-278.073,35**

Abwasserverband

Der Anteil am Abwasserverband Altenstadt (70%) wurde entsprechend der Eigenkapitalspiegelbildmethode angesetzt. Die Eröffnungsbilanz zum 1. Januar 2009 lag uns vor. Die Beteiligungsquote wurde lt. Beschluss der Verbandsversammlung vom 16. August 2013 festgelegt. Im Berichtsjahr wurde keine Anpassung zum Stand 31. Dezember 2022 vorgenommen, da unrealisierte Gewinne nicht bilanziert werden dürfen. Die Jahresabschlüsse lagen bis einschließlich 2022 in geprüfter Form vor.

Wasserverband Nidder-Seemenbach

Für den Wasserverband Nidder-Seemenbach liegt eine geprüfte Eröffnungsbilanz zum 1. Januar 2009 vor. Entsprechend der festgelegten Beteiligung von 18,66% haben wir die Beteiligung berücksichtgt. Im Berichtsjahr wurden keine Anpassung zum Stand 31.12.2019 vorgenommen, da unrealisierte Gewinne nicht bilanziert werden dürfen.

Schnakenverband

Die Beteiligung am Schnakenverband (24,493%) wurde mit dem anteiligen Wert des Eigenkapitals lt. der erstellten Eröffnungsbilanz zum 01. Januar 2009 angesetzt. In der Verbandsversammlung am 06. Mai 2013 wurde die Beteiligungsquote mit 24,77% neu festgelegt. Da der Verband seit dem Stichtag 31. Dezember 2015 wieder ein positives Eigenkapital hat und die Beteiligung über dem der Eröffnungsbilanz liegt, wurde der Wert auf 1.846,62 € entsprechend der Eröffnungsbilanz angepasst.

Feldwegeverband
Der Anteil am Feldwegeverband Vogelsberg (3,9935%) wurde nach der Eigenkapitalspiegelbildmethode mit Stand zum 01. Januar 2007 bewertet. Die Beteiligungsquote der Mitgliedsgemeinden wurde in der Verbandsversammlung am 31. Oktober 2012 festgelegt und beträgt 4,54%. Die Beteiligung wurde gegen die Netto-Position mit der neuen Beteiligungsquote angepasst. *Der Jahreabschluss zum 31. Dezember 2020 des Verbandes lag uns vor, die Beteiligung wurde nicht auf 47.261,02 € angepasst, da unrealisierte Gewinne nicht bilanziert werden dürfen.*
Anteil Wald Zweckverband Mark Mockstadt
Die Gemeinde Altenstadt besitzt einen Anteil von 1.416.810 m² (25%) am Wald des Zweckverbandes Mark Mockstadt. Da auch hier noch kein doppischer Jahresabschluss vorliegt, wurde ein Erinnerungswert von 1,00 € erfasst.

1.3.4 Wertpapiere des Anlagevermögens	**31.12.2022**	**31.12.2021**	**Veränderung**
Versorgungskasse für die Beamten der Gemeinde und Gemeindeverbände in Darmstadt (KVR-Fonds)	184.565,77	172.648,01	11.917,76
Rentenfonds DekaBank Depot	850.000,00	850.000,00	0,00
Inhaberschuldverschreibung Commerzbank Nr. 1	801.270,00	900.000,00	-98.730,00
Inhaberschuldverschreibung Commerzbank Nr. 2	771.210,00	900.000,00	-128.790,00
Inhaberschuldverschreibung DekaBank	1.248.060,00	1.500.000,00	-251.940,00
Versorgungskasse Darmstadt	1.800.000,00	1.800.000,00	0,00
Gesamtsumme	**5.655.105,77**	**6.122.648,01**	**-467.542,24**
Das Haftungsrisiko der Inhaberschuldverschreibung ist der Gemeinde Altenstadt bekannt und wurde bei Aufnahme berücksichtigt.			

1.3.5 Sonstige Ausleihungen (sonstige Finanzanlagen)	**31.12.2022**	**31.12.2021**	**Veränderung**
Darlehen	27.625,45	37.127,93	-9.502,48
Ansparraten für noch ausstehende Darlehen	0,00	0,00	0,00
Beteiligungen (unter 20%)	3.340,00	3.340,00	0,00
Gesamtsumme	**30.965,45**	**40.467,93**	**-9.502,48**

2. Umlaufvermögen			
2.2. Forderungen und sonstige Vermögensgegenstände			
Wertberichtigungen			

Die Forderungen aus der Debitorenliste wurden gemäß dem Vorsichtsprinzip wertberichtigt.

Entsprechend der Alterstruktur der Ausfallwahrscheinlichkeit wurden pauschale Einzelwertberichtigungen zwischen 5% und 100% i. H. v. EUR 175.675 v orgenommen. Außerdem erfolgten im Berichtsjahr Einzelwertberichtigungen in Höhe von EUR 196.689 €.

2.2.1 Forderungen aus Zuweisungen, Zuschüssen, Transferleistungen, Investitionszuweisungen und -zuschüssen und Investitionsbeiträgen	**31.12.2022**	**31.12.2021**	**Veränderung**
Wesentliche Bestandteile:			
Darlehensforderungen aus dem Investitionsprogramm	701.644,32	736.827,90	-35.183,58
Zuschuss Hessenkasse	112.458,20	0,00	112.458,20
Kostenausgleiche für Kindergärten	4.291,97	28.990,35	-24.698,38
Integration	7.968,75	1.559,38	6.409,37
atene KOM Zuschuss Glasfaserausbau. Markterkundung	0,00	6.545,00	-6.545,00
Praxisbonus Regierungspräsidium Kassel	0,00	1.500,00	-1.500,00
Landeszuschuss ELW 1	27.000,00	27.000,00	0,00
Landeszuschuss TLF 4000	96.600,00	96.600,00	0,00
Zuwendung Radewegeausbau Rodenb./Lindheim	57.300,00	220.500,00	-163.200,00
Kiss Programm Altenstadt, Waldsiedlung, Oberau	0,00	360,00	-360,00
Zuschüsse Ökologisches Jahr	600,00	0,00	600,00
Gesamtsumme	**1.007.863,24**	**1.119.882,63**	**-112.019,39**

2.2.2 Forderungen aus Steuern und steuerähnlichen Abgaben	**31.12.2022**	**31.12.2021**	**Veränderung**
Gewerbesteuer	452.174,98	338.227,75	113.947,23
Einkommenssteueranteil und Umsatzsteueranteil	709.442,99	405.822,34	303.620,65
Grundsteuer A und B	35.868,72	21.289,15	14.579,57
Straßen- und Erschließungsbeiträge	322.152,50	633,95	321.518,55
Übrige	332.242,53	278.659,84	53.582,69
Summe:	**1.851.881,72**	**1.044.633,03**	**807.248,69**
Abzüglich:			
Einzelwertberichtigung	196.688,73	193.230,94	3.457,79
Pauschale Einzelwertberichtigung	144.698,86	113.789,00	30.909,86
Gesamtsumme:	**1.510.494,13**	**737.613,09**	**772.881,04**

2.2.3 Forderungen aus Lieferungen und Leistungen	**31.12.2022**	**31.12.2021**	**Veränderung**
Forderungen aus Lieferungen und Leistungen	50.154,39	42.376,17	7.778,22
Gesamtsumme	**50.154,39**	**42.376,17**	**7.778,22**

2.2.4 Forderungen gegen verbundene Unternehmen und gegen Unternehmen, mit denen ein Beteiligungsverhältnis besteht, und Sondervermögen	**31.12.2022**	**31.12.2021**	**Veränderung**
Verrechnungsverkehr mit:			
Gemeindewerke Altenstadt	430.210,35	855.814,75	-425.604,40

Abwasserverband Altenstadt	9.063,40	8.384,60	678,80
Gesamtsumme	**439.273,75**	**864.199,35**	**-424.925,60**

2.2.5 Sonstige Vermögensgegenstände	**31.12.2022**	**31.12.2021**	**Veränderung**
sonstige Vermögensgegenstände	303.683,92	209.244,14	94.439,78
Gesamtsumme	**303.683,92**	**209.244,14**	**94.439,78**

2.3 Flüssige Mittel	**31.12.2022**	**31.12.2021**	**Veränderung**
Im wesentlichen setzen sich die Flüssigen Mittel aus Girokonten, Tages- und Festgeldern sowie Sparbüchern zusammen.			
Flüssige Mittel	16.643.482,53	14.813.459,02	1.830.023,51
Gesamtsumme	**16.643.482,53**	**14.813.459,02**	**1.830.023,51**

3. Rechnungsabgrenzungsposten	**31.12.2022**	**31.12.2021**	**Veränderung**
Wesentlicher Bestandteil:			
Anspardarlehen	444.266,32	486.388,31	-42.121,99
Beamtenbezüge	15.369,63	21.388,43	-6.018,80
Übrige	18.090,52	15.346,32	2.744,20
Gesamtsumme	**477.726,47**	**523.123,06**	**-45.396,59**

PASSIVSEITE

1. Eigenkapital	**31.12.2022**	**31.12.2021**	**Veränderung**
1.1 Netto-Position	39.798.721,61	39.798.721,61	0,00
Gesamtsumme	**39.798.721,61**	**39.798.721,61**	**0,00**
Die Gemeinde Altenstadt hat kein durch Satzung festgelegtes Eigenkapital. Das Eigenkapital ist auf der Grundlage der Gemeindehaushaltsverordnung (GemHVO)als Netto-Position ausgewiesen. *Diese ermittelt sich aus dem Saldo von Vermögen, Rücklagen und Schulden zum Bilanzstichtag.*			

1.2 Rücklagen und Sonderrücklagen			
1.2.1 Zweckgebundene Rücklagen	**31.12.2022**	**31.12.2021**	**Veränderung**
Waldrücklage (Stand 1. Januar des Jahres)	310.606,98	292.950,00	17.656,98
Entnahme lt. Beschluss GVE	6.679,81	0,00	6.679,81
Zuführung Rücklage 2021/2022	0,00	17.656,98	-17.656,98
Stand 31. Dezember des Jahres	***303.927,17***	***310.606,98***	***-6.679,81***
Rücklage Judenfriedhof	10.020,97	10.020,97	0,00
Zuführung Zinsen	0,00	0,00	0,00
Stand 31. Dezember des Jahres	***313.948,14***	***320.627,95***	***-6.679,81***
Rücklage Photovoltaikanlagen	***98.059,22***	***71.909,61***	***26.149,61***
Entnahme/ Zuführung Rücklage	38.235,08	26.149,61	12.085,47
Stand 31. Dezember des Jahres	***136.294,30***	***98.059,22***	***38.235,08***
Gesamtsumme	**450.242,44**	**418.687,17**	**31.555,27**

1.2.2 Rücklagen aus Überschüssen des ordentlichen Ergebnisses	**31.12.2022**	**31.12.2021**	**Veränderung**
Allgemeine Rücklagen aus letztem kameralen Abschluss:	7.174.567,13	7.174.567,13	0,00
Einstellung Fehlbetrag Wald 2014/2013 (Entnahme aus Rücklage)	1.338,84	1.338,84	0,00
Ordentliches Ergebnis 2015	218.440,04	218.440,04	0,00
Ordentliches Ergebnis 2017	1.479.576,56	1.479.576,56	0,00

Ordentliches Ergebnis 2018	1.398.643,02	1.398.643,02	0,00
Zuführung lt. Beschluss GVE 17/0282	220.000,00	220.000,00	0,00
Ordentliches Ergebnis 2019	1.137.415,62	1.137.415,62	0,00
Ordentliches Ergebnis 2020	1.407.183,30	1.407.183,30	0,00
Ordentliches Ergebnis 2021	2.899.915,81	2.899.915,81	0,00
Ordentliches Ergebnis 2022	1.277.481,41	0,00	1.277.481,41
NB1/2022 ordentl. Ergebnis	970,00		
Abzüglich:			
Verluste des ordentlichen Ergebnisses aus Vorjahren	-4.153.694,96	-4.153.694,96	0,00
Ordentliches Ergebnis 2014/2013	-421.390,39	-421.390,39	0,00
Entnahme Überschuss Wald 2015 (Einlage in Rücklage)	-55.029,48	-55.029,48	0,00
Ordentliches Ergebnis 2016	-303.597,42	-303.597,42	0,00
Entnahme Überschuss Wald 2016 (Einlage in Rücklage)	-54.507,26	-54.507,26	0,00
Entnahme Überschuss Wald 2017 (Einlage in Rücklage)	-69.499,94	-69.499,94	0,00
Entnahme Überschuss Wald 2018 (Einlage in Rücklage)	-29.638,79	-29.638,79	0,00
Entnahme Überschuss Photovoltaikanlagen 2018 (Einlage in Rücklage)	-26.608,46	-26.608,46	0,00
Entnahme Waldrücklage	6.393,69	6.393,69	0,00
Entnahme Überschuss Photovoltaikanlagen 2019 (Einlage in Rücklage)	-24.827,88	-24.827,88	0,00
Entnahme Überschuss Photovoltaikanlagen 2020 (Einlage in Rücklage)	-20.473,27	-20.473,27	0,00
Entnahme Überschuss Photovoltaikanlagen 2021 (Einlage in Rücklage)	-26.149,61	-26.149,61	0,00
Entnahme Überschuss Waldrücklage 2020 (Einlage in Rücklage)	-17.656,98	-17.656,98	0,00
Entnahme Überschuss Photovoltaikanlagen 2022 (Einlage in Rücklage)	-38.235,08	0,00	-38.235,08
Entnahme Waldrücklage 2022	6.679,81	0,00	6.679,81
Gesamtsumme	**11.987.295,71**	**10.740.399,57**	**1.246.896,14**

1.2.3 Rücklagen aus Überschüssen des außerordentlichen Ergebnisses	**31.12.2022**	**31.12.2021**	**Veränderung**
Außerordentliche Ergebnisse aus Vorjahren	2.435.734,70	2.435.734,70	0,00
Außerordentliches Ergebnis 2014/2013	170.203,63	170.203,63	0,00
Außerordentliches Ergebnis 2015	1.528.367,17	1.528.367,17	0,00
Außerordentliches Ergebnis 2016	1.433.640,53	1.433.640,53	0,00
Außerordentliches Ergebnis 2017	1.448.067,28	1.448.067,28	0,00
Außerordentliches Ergebnis 2018	546.342,41	546.342,41	0,00
Außerordentliches Ergebnis 2019	5.695.181,71	5.695.181,71	0,00
Außerordentliches Ergebnis 2020	2.427.308,75	2.427.308,75	0,00
Außerordentliches Ergebnis 2021	309.824,97	309.824,97	
Außerordentliches Ergebnis 2022	3.217.761,19	0,00	0,00
NB6/2022 umgl. außerordentl. Ergebnis	278.073,35		
Gesamtsumme	**19.490.505,69**	**15.994.671,15**	**3.495.834,54**

1.3 Ergebnisverwendung			
1.3.1 Ergebnisvortrag	**31.12.2022**	**31.12.2021**	**Veränderung**
Ordentliche Ergebnisse aus Vorjahren	0,00	0,00	0,00
Außerordentliche Ergebnisse aus Vorjahren	0,00	0,00	0,00
Gesamtsumme	**0,00**	**0,00**	**0,00**

1.3.2 Jahresüberschuss / Jahresfehlbetrag	**31.12.2022**	**31.12.2021**	**Veränderung**
Ordentlicher Jahresüberschuss / Jahresfehlbetrag	1.277.481,41	2.899.915,81	-1.622.434,40
NB1/2022 umgl. Ordentl. Ergebnis	970,00		
Einstellung in die Rücklage aus ordentlichen Ergebnissen	-1.277.481,41	-2.899.915,81	1.622.434,40
NB1/2022 umgl. Ordentl. Ergebnis	-970,00		
Außerordentlicher Jahresüberschuss/Jahresfehlbetrag	3.217.761,19	309.824,97	2.907.936,22
NB6/2022 umgl. außerordentl. Ergebnis	278.073,35		
Einstellung in die Rücklage aus außerordentlichen Ergebnissen	-3.217.761,19	-309.824,97	-2.907.936,22
NB6/2022 umgl. aißerordentl. Ergebnis	-278.073,35		
Gesamtsumme	**0,00**	**0,00**	**0,00**

2. Sonderposten			
2.1. Sonderposten für erhaltene Investitionszuweisungen, -zuschüsse und Investitionsbeiträge	**31.12.2022**	**31.12.2021**	**Veränderung**
Zuweisungen vom öffentlichen Bereich	6.021.162,00	4.731.053,00	1.290.109,00
Zuweisungen vom nicht-öffentlichen Bereich	322.870,15	303.570,15	19.300,00
Investitionsbeiträge	5.388.306,07	5.120.143,07	268.163,00
Gesamtsumme	**11.732.338,22**	**10.154.766,22**	**1.577.572,00**
Die erhaltenen Investitionszuschüsse, -zuweisungen und Investitionsbeiträge wurden den einzelnen Vermögensgegenständen zugeordnet und über ihre Nutzungsdauer aufgelöst.			
War keine genaue Zuordnung möglich, erfolgte hier eine pauschale Auflösung über 10 Jahre (vgl. Sonderpostenspiegel Anlage 4.6.3).			
In den Zuweisungen vom öffentlichen Bereich sind 563.992 ,- € aus dem Konjunkturprogramm enthalten.			

2.2 Sonstige Sonderposten	**31.12.2022**	**31.12.2021**	**Veränderung**
Der Ausweis betrifft die Gebührenausgleichsrücklage für die Müllbeseitigung. Sie entwickelte sich wie folgt:			
Stand 1. Januar 2021	0,00	166,00	0,00
Zuführung 2021	0,00	0,00	0,00
Entnahme 2021	0,00	-166,00	166,00
Stand 31.12.2021	**0,00**	**0,00**	**0,00**
sonstige Sopo Versicherungsangelegenheiten	**4.490,00**	**0,00**	**4.490,00**
Gesamtsumme:	**4.490,00**	**0,00**	**4.490,00**

3. Rückstellungen			
3.1 Rückstellungen für Pensionen und ähnliche Verpflichtungen	**31.12.2022**	**31.12.2021**	**Veränderung**
Pensionsrückstellungen	4.734.198,00	4.756.129,00	-21.931,00
Beihilferückstellungen	947.350,00	957.564,00	-10.214,00
Gesamtsumme	**5.681.548,00**	**5.713.693,00**	**-32.145,00**

Die Berechnung der Pensionsrückstellungen für die Gemeinde erfolgte durch die Versorgungskasse Darmstadt. Die Ermittlung der Verpflichtung erfolgte mittels des steuerlichen Teilwertverfahrens unter Verwendung des Zinssatzes von 6% (Richttafel 2018 G Prof. Dr. Klaus Heubeck). Der bei der Berechnung der Pensionsrückstellung angewendete Rechnungszinsfuß (6%) ist höher als der von der Deutschen Bundesbank bekanntgegebene Abzinsungssatz nach §253 Abs. 2 HGB (2,30%).
Hieraus würde sich ein Rückstellungsbedarf für die Pensionsrückstellungen von 6.963.570,- € ergeben.
Im Jahresabschluss wurde ein Rückstellungsbedarf von 4.734.198,- € berücksichtigt. Für die Beihilfen wurde ein Zinssatz von 5,5% berücksichtigt. Die Rückstellung berücksichtigt nur die tatsächliche Inanspruchnahme und Zuführung.

3.2 Rückstellungen für Finanzausgleich und Steuerschuldverhältnisse	**31.12.2022**	**31.12.2021**	**Veränderung**
Rückstellung Kreisumlage	418.400,00	418.400,00	0,00
Rückstellung Schulumlage	179.100,00	179.100,00	

3.3 Rückstellungen für die Sanierung von Altlasten	**31.12.2022**	**31.12.2021**	**Veränderung**
Untersuchung Gebiet alter Militärflugplatz	0,00	10.000,00	-10.000,00

3.4 Sonstige Rückstellungen	**31.12.2022**	**31.12.2021**	**Veränderung**
Archivierungskosten	229.085,64	229.085,64	0,00
Prüfung der Jahresabschlüsse 2018+2019	100,00	3.100,00	-3.000,00
Prüfung Jahresabschluss 2020+2021+2022	37.200,00	36.000,00	1.200,00
Steuererklärung 2021	0,00	8.100,00	-8.100,00
Steuererklärung 2022	8.100,00	0,00	8.100,00
Rechtsstreit OVAG AG	107.000,00	0,00	107.000,00
Ausstehende Rechnungen Fremde Unterbringung	90.000,00	5.000,00	85.000,00
Ausstehende Rechnungen sonstiges	0,00	51.600,00	-51.600,00
Gesamtsumme	**471.485,64**	**332.885,64**	**138.600,00**

4. Verbindlichkeiten			
4.1 Verbindlichkeiten aus Kreditaufnahmen			
4.1.1 Verbindlichkeiten gegenüber öffentlichen Kreditgebern	**31.12.2022**	**31.12.2021**	**Veränderung**
Flurbereinigungsdarlehen	53.317,04	89.620,34	-36.303,30
Darlehen aus dem Hessischen Investitionsfonds	2.773.657,29	3.041.834,81	-268.177,52
Darlehen aus dem Investitionsförderprogramm	532.643,95	563.501,91	-30.857,96
Darlehen aus dem KIP-Programm	338.819,93	351.578,03	-12.758,10
NB5/2022 verschiebung innerhalb Sachkonten			
Gesamtsumme	**3.698.438,21**	**4.046.535,09**	**-348.096,88**

4.1.2 Verbindlichkeiten aus kreditähnlichen Rechtsgeschäften	**31.12.2022**	**31.12.2021**	**Veränderung**
Bierdarlehen Radeberger Gymnastikhalle Höchst	10.021,78	10.038,92	-17,14
Gesamtsumme	**10.021,78**	**10.038,92**	**-17,14**

4.2 Verbindlichkeiten aus Zuweisungen, Zuschüssen, Transferleistungen, Investitionszuweisungen und -zuschüssen und Investitionsbeiträgen	**31.12.2022**	**31.12.2021**	**Veränderung**
Wesentliche Bestandteile:			

Kostenausgleiche für Kitas	0,00	52.419,86	-52.419,86
Zuschüsse an Vereine	2.059,90	49.136,28	-47.076,38
Schülertreff Nepomuk	0,00	14.000,00	-14.000,00
Zuschuss Kindervilla Wirbelwind	6.122,00	0,00	6.122,00
Förderzuschuss Betreuungsplätze	5.880,00	0,00	5.880,00
Zuschuss Übungsstunden	18.840,00	0,00	18.840,00
Zuschuss Jugendfeuerwehr	1.500,00	0,00	1.500,00
Gesamtsumme	**34.401,90**	**115.556,14**	**-81.154,24**

4.3 Verbindlichkeiten aus Lieferungen und Leistungen	**31.12.2022**	**31.12.2021**	**Veränderung**
Verbindlichkeiten über 5.000,- €	479.677,38	929.503,64	-449.826,26
Verbindlichkeiten unter 5.000,- €	227.094,40	137.247,39	89.847,01
Gesamtsumme	**706.771,78**	**1.066.751,03**	**-359.979,25**

4.4 Verbindlichkeiten aus Steuern und steuer-ähnlichen Abgaben	**31.12.2022**	**31.12.2021**	**Veränderung**
Wesentliche Bestandteile:			
HCC Heimat- u. Gewerbesteuerumlage 2021	0,00	20.126,93	-20.126,93
Gesamtsumme	**0,00**	**20.126,93**	**-20.126,93**

4.5 Verbindlichkeiten gegenüber verbundenen Unternehmen, Sondervermögen und Unternehmen mit denen ein Beteiligungsverhältnis besteht	**31.12.2022**	**31.12.2021**	**Veränderung**
Gemeindewerke Altenstadt	0,00	0,00	0,00
Abwasserverband Altenstadt	0,00	0,00	0,00
Gesamtsumme	**0,00**	**0,00**	**0,00**

4.6 Sonstige Verbindlichkeiten	**31.12.2022**	**31.12.2021**	**Veränderung**
Ausstehende Gehälter	101.101,82	94.001,22	7.100,60
Durchlaufende Gelder	49.143,43	33.671,27	15.472,16
Kreditorische Debitoren	95.381,30	136.701,24	-41.319,94
Übrige (Mietkautionen, Sicherheitseinbehalte etc)	72.129,77	47.730,87	24.398,90
Gesamtsumme	**317.756,32**	**312.104,60**	**5.651,72**

5. Rechnungsabgrenzungsposten			
Zusammensetzung	**31.12.2022**	**31.12.2021**	**Veränderung**
Der Ausweis betrifft im Wesentlichen die Grabnutzungsrechte der einzelnen Grabarten (Familiengrab,			
Stand 1. Januar 2021/2022	1.110.045,00	1.058.078,00	51.967,00
Zuführung 2021/2022	76.003,00	127.039,39	-51.036,39
Abgang 2021/2022	0,00	0,00	0,00
Auflösung 2021/2022	43.042,00	75.072,39	-32.030,39
Stand 31. Dezember 2021/2022	**1.143.006,00**	**1.110.045,00**	**32.961,00**
Grabpflege			
Stand 1. Januar 2021/2022	7.386,00	5.270,00	2.116,00
Zuführung 2022/2022	3.326,00	2.552,00	774,00
Abgang 2021/2022	0,00	0,00	0,00

Auflösung 2021/2022	312,00	436,00	-124,00
Stand 31. Dezember 2021/2022	**10.400,00**	**7.386,00**	**3.014,00**
Grabräumung (Auflösung nach 30 Jahren)	7.014,00	4.960,00	2.054,00
Ablösevereinbarung zur verkehrlichen Erschließung Bioenergiezentrum Altenstadt (30 Jahre Nutzungsdauer ab 2013)	6.034,20	6.321,55	-287,35
Auflösung 2022	287,35	287,35	0,00
Summe	**5.746,85**	**6.034,20**	**-287,35**
Spende Teko Waldaufforstung	0,00	0,00	0,00
Gesamtsumme	**1.166.166,85**	**1.128.425,20**	**37.741,65**

4.4 Erläuterungen zu den Posten der Ergebnisrechnung

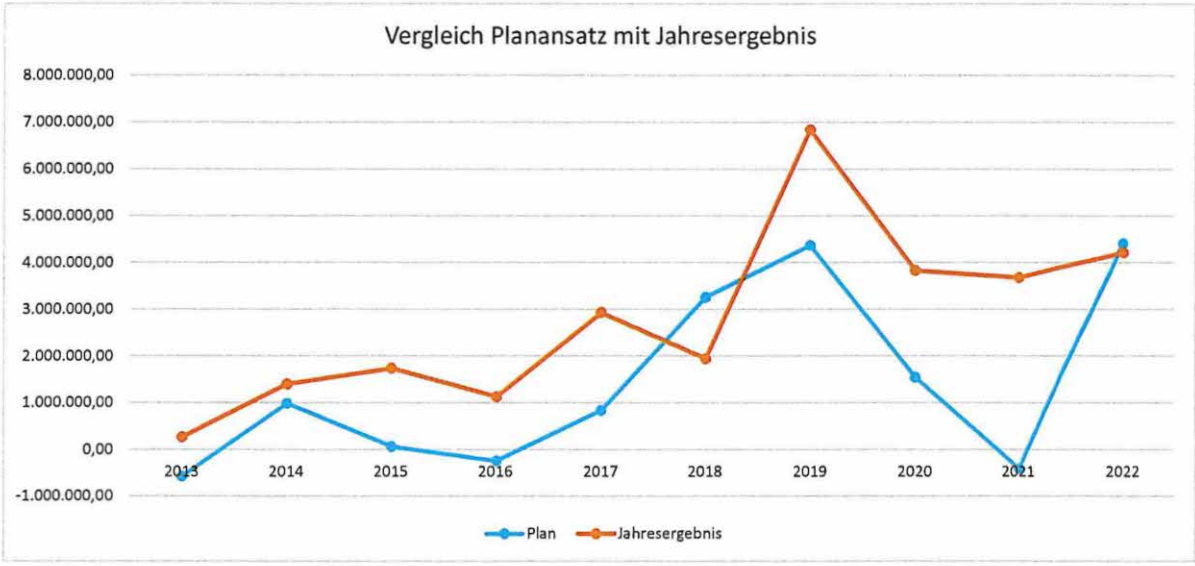

Jahre	Plan	Ergebnis
2013	-575.345,34	266.924,17
2014	981.050,00	1.404.749,30
2015	62.672,11	1.746.807,21
2016	-244.004,03	1.130.043,11
2017	833.763,91	2.927.643,84
2018	3.260.357,05	1.944.985,43
2019	4.364.024,54	6.834.899,33
2020	1.547.781,57	3.834.338,93
2021	-416.038,53	3.680.947,78
2022	4.409.542,86	4.216.199,25

1. Privatrechtliche Leistungsentgelte				
Sachkonto	*Bezeichnung*	*31.12.2022*	*31.12.2021*	*Veränderung*
	Umsatzerlöse aus:			
5001000	Veranstaltungen	-4.094,88	-10.558,36	6.463,48
5003000	der Überlassung von Gebäuden und Räumen	-206.012,55	-101.576,76	-104.435,79
5004100	aus der Verpachtung von Grundstücken	-45.214,18	-54.253,70	9.039,52
5004200	aus Erbpacht	-10.043,01	-22.261,13	12.218,12
5005000	sonst. Nutzung v. Vermögen u. Rechten	-11.445,48	2.496,41	-13.941,89
5060000	Handelswaren	-1.358,60	-2.440,83	1.082,23
5060100	dem Verkauf von Holz	-165.022,26	-118.850,71	-46.171,55
5060200	der Waldnebennutzung	0,00	0,00	0,00
5060300	Wirtschaftsbetrieben	-678,29	-453,87	-224,42
5090000	sonstige	0,00	0,00	0,00
	Summe:	**-443.869,25**	**-307.898,95**	**-135.970,30**

2. Öffentlich-rechtliche-Leistungsentgelte				
Sachkonto	***Bezeichnung***	***31.12.2022***	***31.12.2021***	***Veränderung***
5101000	öff.-rechtl. Verwaltungsgebühr	-2.257,15	-3.291,75	1.034,60
5101100	öff.-rechtl. Verw.geb. Ordnungsamt	-58.352,88	-42.615,83	-15.737,05
5101200	öff.-rechtl. Verw.geb. Standesamt	-12.282,50	-10.425,50	-1.857,00
5101300	öff.-rechtl. Verw.geb. Bürgerbüro	-98.537,58	-83.298,14	-15.239,44
5110000	öff.-rechtl. Benutzungsgebühren	0,00	0,00	0,00
5110010	Grabnutzungsgebühren Friedhöfe	-43.437,00	0,00	-43.437,00
5110020	Gebühren für Hallennutzung durch Vereine	-18.595,25	-13.120,50	-5.474,75
5110050	div. Benutzungsgebühr öff.-rechtl.	-101.408,42	-97.466,71	-3.941,71
5110100	Benutzungsgebühren Abfallbeseitigung	-943.526,60	-929.054,20	-14.472,40
5110200	Benutzungsgebühren Entsorgung Sperrmüll	-18.313,50	-17.746,80	-566,70
5110220	Benutzungsgebühren Kompostierung Firma Scherz	-12.275,20	-15.464,80	3.189,60
5110300	Benutzungsgebühren Kita Altenstadt	-132.347,29	-105.775,05	-26.572,24
5110400	Benutzungsgebühren Kita Waldsiedlung	-59.946,64	-57.007,71	-2.938,93
5110500	Benutzungsgebühren Kita Lindheim	-105.934,41	-86.192,52	-19.741,89
5110600	Benutzungsgebühren Kita Höchst	-58.654,08	-51.785,08	-6.869,00
5110700	Benutzungsgebühren Kita Oberau	-82.612,59	-73.157,56	-9.455,03
5110900	sonstige Gebühren	-15.250,49	-4.726,85	-10.523,64
5150000	Erträge aus Bußgeldern und Verwarnungen	-46.242,67	-41.245,09	-4.997,58
	Summe:	**-1.809.974,25**	**-1.632.374,09**	**-177.600,16**

3. Kostenersatzleistungen und -erstattungen				
Sachkonto	***Bezeichnung***	***31.12.2022***	***31.12.2021***	***Veränderung***
5480100	Kostenerstattungen vom Bund	0,00	0,00	0,00
5482000	Kostenerstattungen von Gemeinden/GV	227,89	-27,66	255,55
5482100	Erst. von Personalaufw. von Gem/GemVerb.	0,00	-4.294,00	4.294,00
5482200	Kostenerstattungen für Integrativgruppen	1.559,38	34.556,25	-32.996,87
5482400	Kostenerstattungen für IKZ	-244.146,38	-244.079,61	-66,77
5483100	Kostenerst. f. PersAufw. Zweckverbände	-4.000,00	-4.000,00	0,00
5484000	Korrektur Mehrwertsteuer	21.365,29	13.733,88	7.631,41
5484100	Erst. v. PersAufw. Vom sonst. öffl. Bereich	-1.725,00	-1.725,00	0,00
5485100	Erst. von PersAufw. von Gem/GemVerb.	-224.692,44	-212.429,34	-12.263,10
5485200	Kostenerstattung für Verwaltungskosten von verbundenen Unternehmen	-71.421,03	-67.185,62	-4.235,41
5487000	Kostenerstattungen von privaten Unternehmen	0,00	0,00	0,00
5488000	Kostenerstattungen von übrigen Bereichen	0,00	0,00	0,00
5488100	Kostenerstattungen für Personaleinsatz Bauhof	-127,82	-805,18	677,36
5488300	Kostenerstattung Ölspurbeseitigungen	-10.485,24	-3.857,89	-6.627,35
5490000	sonst. Kostenerst. und Erst. von übrigen Bereichen	-1.071,00	833,46	-1.904,46
5490200	Kostenerst. Vermessungskosten Baugrundst.	0,00	0,00	0,00
5490300	Kostenerstattung Naturschutzbeitrag	-49.251,74	-5.888,67	-43.363,07
	Summe:	**-583.768,09**	**-495.169,38**	**-88.598,71**

5. Steuern und steuerähnliche Erträge einschließlich Erträge aus gesetzlichen Umlagen				
Sachkonto	***Bezeichnung***	***31.12.2022***	***31.12.2021***	***Veränderung***
5500100	Gemeindeanteil an der Einkommenssteuer	-7.722.057,03	-7.670.294,41	-51.762,62
5504000	Gemeindeanteil an der Umsatzsteuer	-699.994,15	-793.008,29	93.014,14
5551000	Grundsteuer A	-46.348,21	-47.670,22	1.322,01
5552000	Grundsteuer B	-1.774.328,03	-1.758.703,51	-15.624,52
5553000	Gewerbesteuer	-4.993.639,51	-5.384.375,87	390.736,36
5559120	Sonstige Vergnügungsst. einschl. Spielapparatesteuer	-4.284,00	-6.171,00	1.887,00
5559200	Hundesteuer	-60.621,00	-58.280,75	-2.340,25
5559500	Jagd- u. Fischereisteuer	-2.464,55	-2.305,45	-159,10
	Summe:	**-15.303.736,48**	**-15.720.809,50**	**417.073,02**

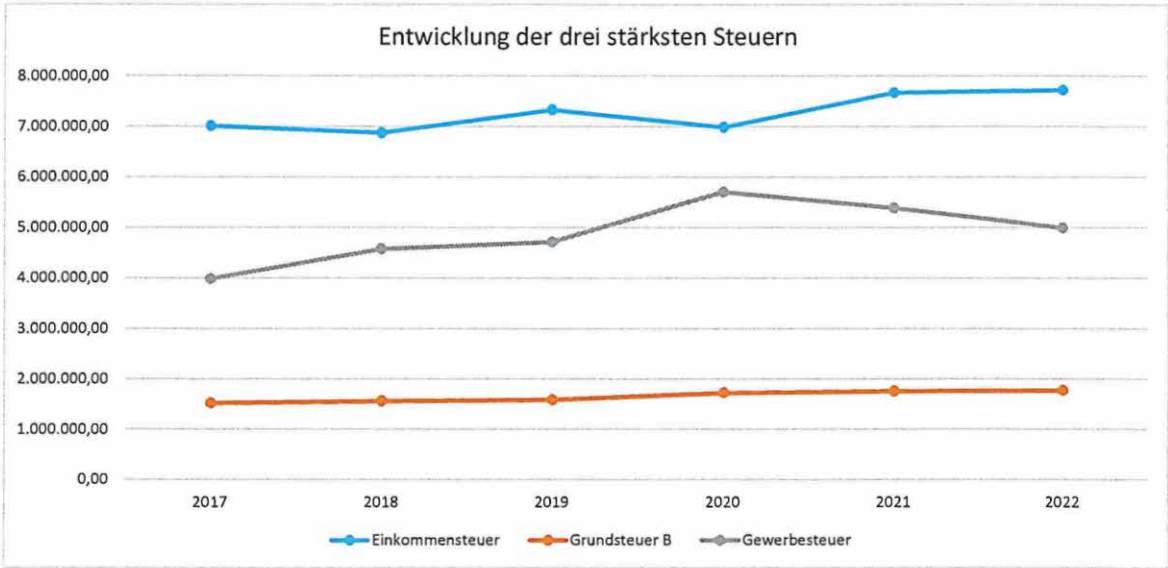

	2017	2018	2019	2020	2021	2022
Einkommensteuer	7.010.328,13	6.876.736,72	7.332.924,00	6.988.953,46	7.670.294,41	7.722.057,03
Grundsteuer B	1.522.445,50	1.561.605,24	1.584.924,25	1.722.107,14	1.758.703,51	1.774.328,03
Gewerbesteuer	3.986.526,20	4.579.671,95	4.713.875,54	5.703.960,83	5.384.375,87	4.993.639,51

6. Erträge und Transferleistungen				
Sachkonto	***Bezeichnung***	***31.12.2022***	***31.12.2021***	***Veränderung***
5477000	Ausgleichsleistungen Familienleistungsgesetz	-506.393,59	-490.931,19	-15.462,40
5478200	Erstattung v. sozialen Leistungen von Gemeinden/GV	-77.165,20	-35.892,80	-41.272,40
	Summe	**-583.558,79**	**-526.823,99**	**-56.734,80**

7. Erträge aus Zuweisungen und Zuschüssen für laufende Zwecke und allgemeine Umlagen				
Sachkonto	***Bezeichnung***	***31.12.2022***	***31.12.2021***	***Veränderung***
5401010	Schlüsselzuweisungen des Landes	-3.660.147,00	-3.498.950,96	-161.196,04
5410200	sonst. Zuweisungen des Bundes, LAF, ERP-Sonderverm.	-621,90	-621,90	0,00
5410300	Sonstige Zuweisungen des Landes	0,00	0,00	0,00
5410390	andere sonstige Zuweisungen des Landes	-963.221,90	-1.015.581,48	52.359,58
5420100	Zuweisungen für lfd. Zwecke	0,00	0,00	0,00
5421100	Landeszuweisung 3. Kindergartenjahr	0,00	0,00	0,00
5421500	Landeszuschuss Gebührenfreistellung	-745.126,56	-703.992,64	-41.133,92
5422000	Zuweisungen für lfd. Zwecke von Gemeinden	-17.589,11	-23.417,07	5.827,96
5427000	Zusch. für lfd. Zwecke von priv. Unternehmen	-287,35	-287,35	0,00
5429000	Zuschüsse vom Bund für Sprachförderung	-70.649,34	-69.705,43	-943,91
5429010	Zuschüsse vom Land Sprachförderung	-635,00	-630,00	-5,00
5429100	Zuschüsse für Pers.Aufw. Gem/GV	0,00	0,00	0,00

5429200	Zuschüsse für Intergrativgruppe	-57.375,00	-37.425,12	-19.949,88
5429300	Zuschüsse Kita-Plätze v. anderen Gemeinden	-14.954,44	-11.543,25	-3.411,19
5429400	Weiterl. Freistellung Landeszuschuss von anderen Kommunen	-3.451,10	-14.525,06	11.073,96
	Summe	**-5.534.058,70**	**-5.376.680,26**	**-157.378,44**

8. Erträge aus der Auflösung von Sonderposten aus Investitionszuweisungen, -zuschüssen und Investitionsbeiträgen

Sachkonto	*Bezeichnung*	*31.12.2022*	*31.12.2021*	*Veränderung*
5460099	Erträge Auflösung SOPO Sonderinvest. (Tilg. Land)	-41.829,00	-41.826,00	-3,00
5460100	Erträge Auflös. SOPO Invest. v. öffl. Bereich	-208.309,43	-170.094,57	-38.214,86
5461000	Erträge Auflösung SOPO Invest. nicht öffl. Bereich	-14.212,72	-13.705,00	-507,72
5462000	Erträge Auflösung SOPO Inv.Beiträge	-288.948,78	-273.423,77	-15.525,01
5463000	Erträge aus der Auflösung von Sonderposten	-1.446,00	-1.004,00	-442,00
5463010	Erträge aus Auflösung Abfallrücklage	0,00	-166,00	166,00
5469000	Erträge Auflösung SOPO Investitionen	-270,00	-436,00	166,00
5469100	Erträge Auflösung PRAP	-360,00	-42.994,00	42.634,00
	Summe	**-555.375,93**	**-543.649,34**	**-11.726,59**

9. Sonstige ordentliche Erträge

Sachkonto	*Bezeichnung*	*31.12.2022*	*31.12.2021*	*Veränderung*
5300100	Nebenerlöse aus Vermietung und Verpachtung	-59.952,94	-27.884,13	-32.068,81
5301000	Erlöse aus Kantinenbetrieb	-194.644,10	-167.461,50	-27.182,60
5302000	Nebenerlöse aus Abgabe von Energien	-56.427,53	-46.047,56	-10.379,97
5305000	Nebenerlöse aus anderen Nebenbetrieben	-16.404,96	-16.140,96	-264,00
5309100	Konzessionsabgaben	-316.346,00	-305.604,00	-10.742,00
5330000	Erträge aus Schadensersatzleistungen	-204,55	-501,46	296,91
5380000	Erträge Herabsetzung/Auflösung Rückstellung	-16.750,56	-8.668,04	-8.082,52
5380100	Erträge aus der Auflösung von Pensionsrückstellung	0,00	-120.394,00	120.394,00
5380200	Erträge aus der Auflösung von Beihilferückstellung	0,00	-16.669,00	16.669,00
5380600	Auflösung Wertberichtigung	-591,00	-54.040,00	53.449,00
5392000	Erträge aus der Eigenbeteiligung f. Wahlleistungen	-1.890,00	-2.041,20	151,20
5399000	andere sonstige betriebliche Erträge	-79.719,52	-22.305,94	-57.413,58
5399100	Erträge Vereinsnutzung Gemeindebus	0,00	0,00	0,00
5399310	sonstige Erträge aus Verwaltungstätigkeit	-7,80	-1,20	-6,60
5399500	Erträge Standgebühr Weihnachtsmarkt	0,00	0,00	0,00
5399700	Versicherungsangelegenheiten Gebäude	-1.874,25	-1.466,08	-408,17
5399800	Versicherungsangelegenheiten Rest	-7.453,59	-2.189,36	-5.264,23
	Summe	**-752.266,80**	**-791.414,43**	**39.147,63**

11. Personalaufwendungen

Zusammensetzung		*31.12.2022*	*31.12.2021*	*Veränderung*
	Entgelte Arbeitnehmer	5.961.012,97	5.476.699,02	484.313,95
	Bezüge Beamte	276.926,82	378.947,63	-102.020,81
	Soziale Abgaben und Aufwendungen für Altersversorgung und für Unterstützung	1.846.035,77	1.697.567,02	148.468,75
	Sonstiger Personalaufwand	85.322,27	63.363,06	21.959,21
	Summe	**8.169.297,83**	**7.616.576,73**	**552.721,10**

Zusammensetzung		*31.12.2022*	*31.12.2021*	*Veränderung*
	Entgelte Arbeitnehmer			
6201000	Gehälter einschließlich Zulagen	5.950.729,69	5.466.229,77	484.499,92
6201001	Leistungsentgelt Beschäftigte	0,00	0,00	0,00
6201010	Inanspruchnahme/Zuführung RST Altersteilzeit	0,00	0,00	0,00
6201030	Entg. Aushilfen (einschl. Zulagen)	0,00	0,00	0,00
6261000	Vergütungen Azubis im Angestelltenverhältnis	10.283,28	10.469,25	-185,97
Summe:		**5.961.012,97**	**5.476.699,02**	**484.313,95**
	Bezüge Beamte			
6301000	Dienst-, Amtsbezüge einschl. Zulagen -Beamte-	276.926,82	378.947,63	-102.020,81
Summe:		**276.926,82**	**378.947,63**	**-102.020,81**

	Soziale Abgaben und Aufwendungen für Altersversorgung und Unterstützung			
6401000	Arbeitgeberanteil zur Sozialvers. Gehaltsbereich	1.271.044,32	1.159.931,77	111.112,55
6401100	Arbeitgeberanteil zur Sozialvers. Azubis	2.145,57	2.201,71	-56,14
6420000	Beiträge zur Berufsgenossenschaft und Unfallvers.	71.771,11	67.778,34	3.992,77
6470000	Zusatzversorgung Gehaltsbereich	483.731,55	443.295,78	40.435,77
6470100	Zusatzversorgung Azubis	814,39	833,24	-18,85
6490100	Beihilfen Bezügebereich	14.408,37	21.208,32	-6.799,95
6491000	Beihilfen Gehaltsbereich	2.120,46	2.317,86	-197,40
Summe:		**1.846.035,77**	**1.697.567,02**	**148.468,75**
	Sonstige Personalaufwendungen			
6495000	Aufw. für Betriebs-, Amtsarzt, Arbeitssicherheit	80.322,27	58.863,06	21.459,21
6560000	Aufwendungen für Belegschaftsveranstaltungen	5.000,00	4.500,00	500,00
Summe:		**85.322,27**	**63.363,06**	**21.959,21**
	Summe	**8.169.297,83**	**7.616.576,73**	**552.721,10**

12. Versorgungsaufwendungen				
Zusammensetzung		***31.12.2022***	***31.12.2021***	***Veränderung***
	Zuführung Pensionsrücklage	-21.931,00	109.299,00	-131.230,00
	Versorgungsumlage	229.360,02	227.254,52	2.105,50
	Versorgungsbezüge	57.298,57	83.158,65	-25.860,08
	Beihilfen	34.244,68	52.814,93	-18.570,25
	Summe	**298.972,27**	**472.527,10**	**-173.554,83**

Zusammensetzung		***31.12.2022***	***31.12.2021***	***Veränderung***
6440100	Versorgungsumlage	229.360,02	227.012,69	2.347,33
6441000	Beihilfen an Versorungsempfänger	44.458,68	43.423,93	1.034,75
6450100	Versorgungsbezüge	57.298,57	83.158,65	-25.860,08
6460100	Zuführung zu Pensionsrückstellung	220.737,00	147.011,00	73.726,00
6460110	Inanspruchnahme Pensionsrückstellungen	-242.668,00	-37.712,00	-204.956,00
6461000	Zuführung zu Beihilferückstellungen	46.564,00	23.970,00	22.594,00
6461010	Inanspruchnahme Beihilferückstellungen	-56.778,00	-14.579,00	-42.199,00
6462000	Zuführung zur Versorgungsrücklage	0,00	241,83	-241,83
	Summe	**298.972,27**	**472.527,10**	**-173.554,83**

13. Aufwendungen für Sach- und Dienstleistungen				
Zusammensetzung		***31.12.2022***	***31.12.2021***	***Veränderung***
	Aufwendungen für Material, Energie und sonstige verwaltungswirtschaftliche Tätigkeiten (Strom etc.)	1.151.527,63	857.675,41	293.852,22
	Aufwendungen für Dienstleistungen	2.397.570,91	2.238.871,72	158.699,19
	Aufwendungen für die Inanspruchnahme von Rechten und Diensten (Rechenzentrum, Rechts-, Beratungskosten)	330.225,09	277.001,28	53.223,81
	Aufwendungen für die Beiträge und sonstiges sowie Wertkorrekturen	531.507,18	452.900,17	78.607,01
	Aufwendungen für die Kommunikation, Dokumentation, Information, Reisen, Werbung (Büromaterial, Porto, Telefon und Öffentlichkeitsarbeit)	184.382,78	166.322,71	18.060,07
	Summe	**4.595.213,59**	**3.992.771,29**	**602.442,30**

Die Positionen Aufwendungen für Dienstleistungen beinhaltet im Wesentlichen die folgenden Positionen:

- *Instandhaltungsaufwendungen (Gebäude, Infrastrukturvermögen sowie Betriebs- und Geschäftsausstattungen) 1.510.911,87 €.*
- *Aufwendungen für Fremdentsorgung (Kompostierung, Deponiekosten, Restmüll etc.) 886.659,04 €.*

Zusammensetzung		31.12.2022	31.12.2021	Veränderung
	Aufwendungen für Material, Energie und sonstiger verwaltungswirtschaftlicher Tätigkeit			
6010100	Aufw. für Büromaterial, Drucksachen und Verwaltung	18.515,17	16.683,22	1.831,95
6011000	Lehr- und Unterrichtsmaterial	13.240,45	11.810,78	1.429,67
6051000	Strom	288.181,89	240.586,82	47.595,07
6052000	Gas	42.317,32	44.638,38	-2.321,06
6053000	Fermwärme	45.588,14	34.164,85	11.423,29
6054000	Heizöl	198.969,92	86.209,67	112.760,25
6055000	Treibstoffe	43.330,44	34.491,47	8.838,97
6056000	Wasser-Abwasser	46.464,18	39.802,28	6.661,90
6061000	Materialaufwand für Gebäude	1.416,46	1.816,12	-399,66
6061100	Materialaufwand für Außenanlagen	12.647,50	3.560,74	9.086,76
6063000	Materialaufwand für Einrichtung und Ausstattungen	115.444,52	53.405,32	62.039,20
6065000	Materialaufwand für Straßen, Wegen, Plätzen u.ä	22.834,80	18.260,07	4.574,73
6065100	Materialaufwand für Straßen (Beschilderung)	29.513,57	11.853,28	17.660,29
6069100	Reparatur von Geräten ohne Fremdkennzeichen	6.755,80	10.202,66	-3.446,86
6070000	Aufw. für Berufskleidung, Arbeitsschutzmittel	14.122,21	26.425,57	-12.303,36
6081000	Reinigungsmaterial	10.101,14	6.919,99	3.181,15
6089000	übriger sonstiger Materialaufwand	34.952,19	34.665,34	286,85
6993010	Materialaufwand für Schlauchmaterial	0,00	427,21	-427,21
6993020	Materialaufwand Atemschutzwerkstatt	3.629,90	1.893,46	1.736,44
6993040	Materialaufwand für Feuerwehren	13.644,42	11.557,28	2.087,14
6993050	Materialaufwand Gefahrgutzug Feuerwehr	0,00	697,82	-697,82
6993060	Materialaufwand Funkgeräte u. Meldeempfänger	849,71	1.338,68	-488,97
6993070	Materialaufwand für Bauhof	6.650,66	8.009,20	-1.358,54
6993080	Materialaufwand Weihnachtsbeleuchtung	2.234,50	1.967,03	267,47
6993090	Materialaufwand für Kantinenbetrieb	171.428,98	146.788,60	24.640,38
6993100	Materialaufwand für Schaum-u. Ölbindemittel	437,92	351,17	86,75
6993160	Materialaufwand EDV	8.255,84	9.148,40	-892,56
	Summe	**1.151.527,63**	**857.675,41**	**293.852,22**

	Aufwendungen für bezogene Leistungen	31.12.2022	31.12.2021	Veränderung
6101000	Fremdleistungen f. Erzeugnisse u.a. Umsatzleistungen	171.692,96	174.842,34	-3.149,38
6102000	Fremdleistungen Verkehrsüberwachung	0,00	0,00	0,00
6120000	Entwickl.-, Versuchs- und Konstr.Arbeit durch 3.	32.210,46	12.558,65	19.651,81
6131000	Aufw. entsch. ehrenamtl. Tätige (sow. n.Hkto. 6781)	17.225,00	26.790,00	-9.565,00
6139000	sonstige weitere Fremdleistungen	79,90	500,81	-420,91
6161000	Instandhalt. Gebäude (Bauunterhaltung)	346.351,28	179.646,78	166.704,50
6161100	Instandhalt. Außenanl. (Bauunterhaltung)	49.173,61	50.012,77	-839,16
6162000	Instandhaltung von tech. Anlagen in Betriebsbauten	2.328,87	310,55	2.018,32
6164000	Instandhaltung von KFZ	51.554,63	38.322,98	13.231,65
6165000	Instandhalt. v. Sachanl. Gemeingebr., Infrastr.verm.	172.589,82	239.447,43	-66.857,61
6165100	Instandhalt. v. Sachanl. Gemeingebr. (Straßenreinig.)	44.751,45	58.372,42	-13.620,97
6165200	Instandhalt. v. Sachanl. Gemeingebr. (Untern.einsatz)	13.983,82	18.689,51	-4.705,69
6165300	Instandhalt. v. Sachanl. Gemeingebr. (Radwege)	2.811,23	3.907,83	-1.096,60
6165400	Instandhalt. v. Sachanl. unbebaute Grundstücke	11.086,86	2.544,44	8.542,42
6166000	Wartungskosten	56.763,31	38.328,83	18.434,48
6166100	Wartungskosten Software	50.380,37	56.712,20	-6.331,83
6166200	Wartungskosten Atemschutz-u. Schlauchwerkstatt	1.632,50	2.624,90	-992,40
6166400	Wartungskosten Fahrzeuge, Geräte	20.651,56	21.717,07	-1.065,51
6058000	Müllgebühren	27.182,50	27.042,30	140,20
6171000	Aufwendungen für Fremdentsorgung	22.922,63	18.588,71	4.333,92
6171001	Aufwendungen für Fremdentsorgung, Restmüll	96.024,20	86.652,72	9.371,48
6171002	Aufwendungen für Fremdentsorgung, Kompostierung	341.155,96	393.368,88	-52.212,92
6171003	Aufwendungen für Fremdentsorgung, Sperrmüll	23.606,06	21.133,53	2.472,53
6171004	Aufwendungen für Fremdentsorgung, Altpapier	63.004,34	61.790,46	1.213,88
6171006	Aufwendungen für Fremdentsorgung, Deponiekosten	339.945,85	312.368,18	27.577,67
6172000	Vorsteuer Korrektur	-49.112,20	-42.120,99	-6.991,21
6173000	Fremdreinigung	227.511,32	156.653,43	70.857,89
6179000	andere sonstige Aufwendungen f.bezogene Leistungen	90.217,58	98.486,68	-8.269,10
6179100	Aufwand für Rechenzentrum	134.691,65	148.417,60	-13.725,95
6179200	Digitalisierung Friedhofspläne	0,00	0,00	0,00
6179300	Aufwand Ölspurbeseitigung	17.768,11	8.643,61	9.124,50
6179400	Aufwand Atemschutzverbund Wetterau	16.128,00	17.305,36	-1.177,36
6179500	Aufwand für Starkregenereignisse	1.257,28	5.211,74	-3.954,46
	Summe	**2.397.570,91**	**2.238.871,72**	**158.699,19**

	Aufwendungen für die Inanspruchnahme von Rechten und Diensten	*31.12.2022*	*31.12.2021*	*Veränderung*
6701000	Mieten, Pachten, Erbbauzinsen	29.113,63	23.415,17	5.698,46
6701200	Mietaufw. und Verbauchskosten Kopiergeräte	21.959,84	21.467,10	492,74
6720000	Lizenzen und Konzessionen	16.386,02	10.989,83	5.396,19
6730000	Gebühren	666,80	724,82	-58,02
6750000	Bankspesen/Kosten des Geldverkehrs u.d. Kap.besch.	821,39	621,20	200,19
6771000	Aufw. für Sachverst., Rechtsanwälte, Gerichtskosten	119.605,61	80.749,67	38.855,94
6772000	Aufw. für Steuerberatung und Wirtschaftsprüfung	-12.873,42	5.504,57	-18.377,99
6773000	Aufw. für betriebswirtschaftl. Beratungen u. ähnl.	26.480,95	10.710,00	15.770,95
6780000	Aufw. für Aufsichtsrat bzw. Beirat oder dgl.	71.057,52	70.753,12	304,40
6780001	Budgetmittel für die Ortsbeiräte	5.525,06	1.287,97	4.237,09
6780100	Aufw. zur Förderung d. Ehrenamtes der Feuerwehr	41.870,00	41.160,00	710,00
6780200	Verdienstausfall	1.281,50	1.288,75	-7,25
6790000	sonstige Aufw. für die Inanspruchnahme von Diensten	0,00	0,00	0,00
6890000	Mietaufwand Telefonanlage	8.330,19	8.329,08	1,11
	Summe	**330.225,09**	**277.001,28**	**53.223,81**

	Aufwendungen für die Beiträge und sonstiges sowie Wertkorrekturen	*31.12.2022*	*31.12.2021*	*Veränderung*
6900100	Beiträge für gebäudebezogene Versicherungen	86.005,25	80.976,28	5.028,97
6901000	KFZ-Versicherungsbeiträge	42.952,45	43.909,91	-957,46
6909000	Beiträge für sonstige Versicherungen	53.497,19	53.497,19	0,00
6910000	Beiträge zu Verbänden und Berufsvertretungen	34.549,50	27.830,02	6.719,48
6993000	übrige sonstige betriebliche Aufwendungen	115.195,72	89.930,09	25.265,63
6993110	Aufwendungen für Veranstaltungen	33.877,34	34.165,11	-287,77
6993120	Aufwendungen komm. Jugendarbeit	136.606,85	86.258,02	50.348,83
6993140	Aufwand für Tourismusförderung	5.200,00	5.537,35	-337,35
6993150	Aufwand f. Naturschutzangelegenheiten	1.602,44	232,00	1.370,44
6993180	Aufwand für Integration	3.000,00	0,00	3.000,00
6993200	Aufwand "Mülltonnenbeschaffung"	13.580,06	22.176,08	-8.596,02
6993210	Projekt "Arbeitskreis Energie"	1.300,00	0,00	1.300,00
6993220	Materialaufwand Sprachförderung	4.140,38	8.388,12	-4.247,74
	Summe	**531.507,18**	**452.900,17**	**78.607,01**

	Aufwendungen für Kommunikation Dokumentation, Information, Reisen und Werbung	*31.12.2022*	*31.12.2021*	*Veränderung*
6810000	Aufw. für Zeitungen, Fachliteratur der Verwaltung	9.457,63	12.812,64	-3.355,01
6820000	Porto und Versandkosten	24.445,90	31.710,04	-7.264,14
6832000	Telefon- und Datenübertragungskosten	30.155,62	28.877,51	1.278,11
6840000	amtliche Bekanntmachungen	33.815,94	20.883,79	12.932,15
6850000	Reisekosten	10.239,89	7.799,58	2.440,31
6860100	Verfügungsmittel	291,75	525,11	-233,36
6861000	Aufwendungen für Öffentlichkeitsarbeit	6.165,98	5.841,07	324,91
6869000	sonstige Aufwendungen für Repräsentation	3.847,23	3.372,59	474,64
6869100	Aufw. für internationale Begegnungen	0,00	0,00	0,00
6880000	Aufwendungen für Fort- und Weiterbildung	59.158,01	52.272,38	6.885,63
6880200	Aufw. für Fort- und Weiterbildung Sprachförderung	6.804,83	2.228,00	4.576,83
	Summe	**184.382,78**	**166.322,71**	**18.060,07**
	Gesamtsumme	**4.595.213,59**	**3.992.771,29**	**602.442,30**

14. Abschreibungen				
Zusammensetzung		*31.12.2022*	*31.12.2021*	*Veränderung*
	Abschreibungen auf Forderungen	0,00	3.692,30	-3.692,30
	Niederschlagungen	0,00	45.823,08	-45.823,08
	Einzel-/Pauschalwertberichtigungen	32.070,79	23.070,95	8.999,84
	Abschreibungen Anlagevermögen (vgl. Anlage 4.6.1 Anlagenspiegel)	1.651.278,78	1.590.191,39	61.087,39
	Gesamtsumme	**1.683.349,57**	**1.662.777,72**	**20.571,85**

Zusammensetzung		*31.12.2022*	*31.12.2021*	*Veränderung*
6611000	Abschreibungen auf Konzessionen u.a. Schutzrechte	22.392,65	29.402,45	-7.009,80
6615000	Abschr. aktivierte Investzuw.,-zuschüsse und beitr.	77.803,42	73.646,28	4.157,14
6620000	Abschreibung auf Gebäude	1.115.789,41	1.081.870,03	33.919,38

6630000	Abschr. auf techn. Anlagen und Maschinen	10.831,00	15.915,00	-5.084,00
6641000	Abschr. auf andere Anlagen	146,06	0,00	146,06
6642000	Abschreibung auf Betriebsausstattung	104.185,77	69.817,45	34.368,32
6643000	Abschreibung auf Fuhrpark	145.405,29	127.673,66	17.731,63
6645000	Abschreibung auf Geschäftsausstattung	15.152,03	12.686,10	2.465,93
6650000	Abschreibung auf GWG	113.199,15	132.809,42	-19.610,27
6671000	Abschreibungen auf Forderungen	0,00	3.692,30	-3.692,30
6672000	Einzelwertberichtigung	0,00	45.823,08	-45.823,08
6673000	Pauschalwertberichtigung	32.070,79	23.070,95	8.999,84
6690099	Abschreibungen Sonderinvest.programm	46.373,00	46.371,00	2,00
	Gesamtsumme	**1.683.348,57**	**1.662.777,72**	**20.570,85**

15. Aufwendungen für Zuweisungen und Zuschüsse sowie besondere Finanzaufw.

Zusammensetzung		*31.12.2022*	*31.12.2021*	*Veränderung*
7103000	Aufwendungen für Zuweisungen an Zweckverbände	77.368,60	77.368,60	0,00
7119000	Zuschüsse an übrige Bereiche	0,00	0,00	0,00
7119010	Umbuchung Zuführung Müllrücklage	0,00	0,00	0,00
7127000	Zuschüsse für lfd. Zwecke an privaten Unternehmen	103.293,00	97.275,83	6.017,17
7128000	Aufwendungen für Zuschüsse an übrige Bereiche	134.128,48	125.176,43	8.952,05
7128010	Aufwendungen für Zuschüsse an Fußballvereine	17.285,60	12.600,00	4.685,60
7128011	Zuschüsse für laufende Zwecke an VFL Altenstadt	1.000,00	1.000,00	0,00
7128020	Zuschüsse für laufende Zwecke	500,00	0,00	500,00
7128030	Zuschüsse Erw. Betriebsprogramm Niddertalbahn	94.623,00	94.623,00	0,00
7128050	Zuschuss an Schülertreff Nepomuk	51.000,00	56.000,00	-5.000,00
7128070	Zuschuss Betreuungsschulen Lindh., Altenst., Höchst	14.550,00	13.050,00	1.500,00
7128100	Zuschuss Vereine	18.840,00	12.860,00	5.980,00
7128110	Zuschuss Vdk	0,00	0,00	0,00
7128140	Zuschuss Limesschule Altenstadt	10.000,00	0,00	10.000,00
7171000	Erstattungen an das Land	7.676,75	12.134,29	-4.457,54
7172000	Erstattungen an Gemeinden und Gemeindeverbände	78.093,51	74.314,13	3.779,38
7175000	sonstige Erstattungen an verbundene Unternehmen	258.783,36	258.783,36	0,00
7177000	sonstige Erstattungen an private Unternehmen	826,99	287,50	539,49
	Gesamtsumme	**867.969,29**	**835.473,14**	**32.496,15**

16. Steueraufwendungen und Aufwendungen aus gesetzlichen Umlageverpflichtungen

Als wesentliche Positionen zu nennen:		*31.12.2022*	*31.12.2021*	*Veränderung*
	Kreisumlage	5.599.591,08	5.229.527,90	370.063,18
	Schulumlage	2.390.382,81	2.429.257,05	-38.874,24
	Gewerbesteuerumlage	452.229,14	519.826,24	-67.597,10

Zusammensetzung		*31.12.2022*	*31.12.2021*	*Veränderung*
7353117	Heimatumlage	281.028,10	323.034,88	-42.006,78
7354100	Kreisumlage	5.599.591,08	5.229.527,90	370.063,18
7354110	Kreisumlage ohne Finbu	0,00	-322.400,00	322.400,00
7354200	Schulumlage	2.390.382,81	2.429.257,05	-38.874,24
7354210	Schulumlage ohne Finbu	0,00	-149.800,00	149.800,00
7355000	Aufw. aus steuerähnlichen Abgaben an Gem./GemV.	11.185,20	11.005,20	180,00
7380100	Gewerbesteuerumlage	452.229,14	519.826,24	-67.597,10
	Gesamtsumme	**8.734.416,33**	**8.040.451,27**	**693.965,06**

17. Transferaufwendungen

Zusammensetzung		*31.12.2022*	*31.12.2021*	*Veränderung*
7251000	Zuschüsse Kindergartengebühren	23.289,00	28.344,00	-5.055,00
7288000	Sonstige soziale Erstattungen priv. Unternehmen	2.045,17	2.045,17	0,00
7299100	Erstattungen Kita-Gebühren an andere Gemeinden	30.904,10	48.017,31	-17.113,21
7299000	Erstattungen 3. Kindergartenjahr	94.714,08	33.214,63	61.499,45
	Gesamtsumme	**150.952,35**	**111.621,11**	**39.331,24**

18. Sonstige ordentliche Aufwendungen				
Zusammensetzung		*31.12.2022*	*31.12.2021*	*Veränderung*
	betriebliche Steuern			
7020000	Grundsteuer	14.759,98	15.431,52	-671,54
7030000	KFZ-Steuer	4.772,84	5.187,00	-414,16
	Summe	**19.532,82**	**20.618,52**	**-1.085,70**
	Steuern vom Einkommen und Ertrag			
7410000	Körperschaftssteuer	0,00	0,00	0,00
7490000	Solidaritätszuschlag	0,00	0,00	0,00
	Summe	**0,00**	**0,00**	**0,00**
	Gesamtsumme	**19.532,82**	**20.618,52**	**-1.085,70**

21. Finanzerträge				
Zusammensetzung		*31.12.2022*	*31.12.2021*	*Veränderung*
	Zinsen von den Gemeindewerken Altenstadt	-231.299,88	-238.731,28	7.431,40
	Zinsen und ähnliche Erträge	-7.269,11	-6.450,31	-818,80
	Verzinsung von Steuernachforderungen	-6.875,00	-19.177,00	12.302,00
	Säumniszuschläge und Mahngebühren	-30.548,23	-32.078,68	1.530,45
	Gesamtsumme	**-275.992,22**	**-296.437,27**	**20.445,05**

Zusammensetzung		*31.12.2022*	*31.12.2021*	*Veränderung*
5710100	Bankzinsen	-5.750,87	-5.000,44	-750,43
5742000	Zinsertrag von Gemeinden/Gemeindeverbände	-481,60	-592,82	111,22
5743000	Erträge aus Kredit-/Darlehensverg. Gemeindewerke	-231.299,88	-238.731,28	7.431,40
5761000	Säumniszuschläge	-21.681,11	-20.370,33	-1.310,78
5762000	Mahngebühren	-8.867,12	-11.708,35	2.841,23
5763000	Verzinsung von Steuernachforderungen u.-erstattungen	-6.875,00	-19.177,00	12.302,00
5790900	übrige sonstige Zinsen und ähnliche Erträge	-818,01	-613,55	-204,46
5790910	Zinsen für Forderungen gesamt	-218,63	-243,50	24,87
	Gesamtsumme	**-275.992,22**	**-296.437,27**	**20.445,05**

22. Zinsen und ähnliche Aufwendungen				
Zusammensetzung		31.12.2022	31.12.2021	Veränderung
7710099	Kreditzinsen "Zinsdienstumlage"	2.447,00	2.107,96	339,04
7750000	Zinsen für sonst. Verbindlichkeiten	0,00	0,00	0,00
7761000	Zinsen & ähnliche Aufwendungen an Land	1.817,06	2.123,03	-305,97
7764000	Zinsaufwendungen an sonstigen öffentlichen Bereich	42.121,99	32.662,53	9.459,46
7790010	Erstattungszinsen Gewerbesteuerveranlagung	0,00	1.631,00	-1.631,00
	Gesamtsumme	**46.386,05**	**38.524,52**	**7.861,53**

25. Außerordentliche Erträge				
Zusammensetzung		31.12.2022	31.12.2020	Veränderung
	Erträge aus Vermögensveräußerung	-66.740,75	-15.518,00	-51.222,75
	Periodenfremde Erträge	-56.067,21	-81.005,92	24.938,71
	Erträge aus Ausleihungen an ZW.	0,56	-1,65	2,21
	Erträge aus Spenden, Nachlässen und Schenkungen	0,00	-15.010,00	15.010,00
	Sonstige außerordentliche Erträge	-10.744,39	-25.030,82	14.286,43
	Verkauf von Baugrundstücken	-3.797.254,56	-228.843,65	-3.568.410,91
	Gesamtsumme	**-3.930.806,35**	**-365.410,04**	**-3.565.396,31**

Zusammensetzung		31.12.2022	31.12.2021	Veränderung
5901000	Erträge aus Spenden, Nachlässen und Schenkungen	0,00	-15.010,00	15.010,00
5910100	Verkauf von Baugrundstücken	-3.797.254,56	-228.843,65	-3.568.410,91
5991000	Ausbuchung Kleinbeträge	-7,29	-9,12	1,83
5990300	Erträge aus Versicherungsangelegenheiten	0,00	0,00	0,00
5910000	Ertr. aus der Veräuß. von Grundst., Gebäud.u.Anlagen	-28.273,75	0,00	-28.273,75
5912000	Ertr. aus der Veräuß. von Vermögensgegenst. über 250€	-38.467,00	-15.518,00	-22.949,00
5914030	Erträge aus Ausleihungen an ZW.	0,56	-1,65	2,21
5989000	periodenfremde Erträge	-56.067,21	-81.005,92	24.938,71
5990900	sonstige außerordentliche Erträge	-10.737,10	-25.021,70	14.284,60
	Gesamtsumme	**-3.930.806,35**	**-365.410,04**	**-3.565.396,31**

26. Außerordentlicher Aufwand				
Zusammensetzung		31.12.2022	31.12.2021	Veränderung
	außerplanmäß. Abschr. auf immaterielles Vermögen	0,00	0,00	0,00
	Verlust aus Abgang v. Vermögensgegenständen	502,00	0,00	502,00
	Verlust aus Anlagenabgang Sachanlagen	43,00	36,00	7,00
	Verluste aus Abgang von Finanz.	479.460,00	0,00	479.460,00
	Zuschüsse Baulandförderung	137.077,50	10.612,50	126.465,00
	Zuschüsse Passivhausförderung	238,00	0,00	238,00
	periodenfremde Aufwendungen	71.536,88	44.254,62	27.282,26
	Ausbuchung Kleinbeträge	3,07	106,95	-103,88
	sonstige außerordentliche Aufwendungen	24.184,71	575,00	23.609,71
	Gesamtsumme	**713.045,16**	**55.585,07**	**657.460,09**

Zusammensetzung		31.12.2022	31.12.2021	Veränderung
7910100	außerplanmäß. Abschr. auf immaterielles Vermögen	0,00	0,00	0,00
7912000	außerplanmäß. Abschr. Finanzanlagen - NB 2	278.073,35	0,00	0,00
7912000	außerplanmäß. Abschr. Finanzanlagen - NB 2	479.460,00	0,00	0,00
7941000	Verluste aus Anlagenabgang	43,00	36,00	7,00
7941200	Verlust aus Abgang v. Vermögensgegenständen	502,00	0,00	502,00
7942000	Verluste aus Abgang von Finanz.	479.460,00	0,00	-479.460,00
7942000	Verluste aus Abgang von Finanz. - NB 4	-479.460,00	0,00	0,00
7970000	periodenfremde Aufwendungen	71.536,88	44.254,62	27.282,26
7990000	sonstige außerordentliche Aufwendungen	24.184,71	575,00	23.609,71
7990100	Ausbuchung Kleinbeträge	3,07	106,95	-103,88
7990200	Zuschüsse Baulandförderung	137.077,50	10.612,50	126.465,00
7990300	Zuschüsse Passivhausförderung	238,00	0,00	238,00
	Gesamtsumme	**991.118,51**	**55.585,07**	**935.533,44**

29. Erlöse der internen Leistungsbeziehungen				
Zusammensetzung		31.12.2022	31.12.2021	Veränderung
9100150	Erlöse ILV Arbeitsplatzkosten	0,00	-31.200,00	31.200,00
9100200	Erlöse ILV Erstattung v. Kosten v. Hh-abschnitten	0,00	-75.000,00	75.000,00
9100250	Erlöse ILV Personalkosten Flüchtlingsbetreuung	-109.701,60	-39.952,34	-69.749,26
9100260	Erlöse ILV Vermietung Flüchtlinge	-6.360,00	-6.360,00	0,00
9100300	Erlöse ILV Personaleinsatz Bauhof	-1.449.240,20	-1.011.035,89	-438.204,31
9100400	Erlöse ILV Hallenvermietung an Vereine	-45.421,45	-19.454,90	-25.966,55
9100700	Erlöse ILV Erstattung v. Kosten . Friedhofsverwaltung	0,00	0,00	0,00
9110000	ILV Erlöse Kalkulatorische Zinsen	-241.363,36	-232.988,17	-8.375,19
	Gesamtsumme	**-1.852.086,61**	**-1.415.991,30**	**-436.095,31**

30. Kosten der internen Leistungsbeziehungen				
Zusammensetzung		31.12.2022	31.12.2021	Veränderung
9300150	Kosten ILV Arbeitsplatzkosten	0,00	31.200,00	-31.200,00
9300200	Kosten ILV Erstattung v. Kosten v. Hh-Abschnitten	0,00	75.000,00	-75.000,00
9300250	Kosten ILV Personalkosten Flüchtlingsbetreuung	109.701,60	39.952,34	69.749,26
9300260	Kosten ILV Miete Flüchtlinge	6.360,00	6.360,00	0,00
9300300	Kosten ILV Personaleinsatz Bauhof	1.449.240,20	1.011.035,89	438.204,31
9300400	Kosten ILV Hallenvermietung an Vereine	45.421,45	19.454,90	25.966,55
9300700	Kosten ILV Erstattung v. Kosten d. Friedhofsverwaltung	0,00	0,00	0,00
9310000	ILV Kosten Kalkulatorische Zinsen	241.363,36	232.988,17	8.375,19
	Gesamtsumme	**1.852.086,61**	**1.415.991,30**	**436.095,31**

4.5 Allgemeine Angaben

4.5.1 Allgemeines	
Bürgermeister	Herr Norbert Syguda
Einwohnerzahl	12.908
Fläche	30,08 km²
Ortsteile	8
Bundesland	Hessen
Landkreis	Wetteraukreis
Postleitzahl	63674
Vorwahl	06047
Website	www.altenstadt.de
Die Gemeinde Altenstadt ist eine kreisangehörige Gebietskörperschaft im Wetteraukreis Sie umfasst die Ortsbezirke Altenstadt, Waldsiedlung, Höchst, Oberau, Lindheim, Heegheim, Enzheim und Rodenbach.	

4.5.2 Übergeordnete Behörden	
Aufsichtsbehörde	Landrat des Wetteraukreises
Obere Aufsichtsbehörde	Regierungspräsidium Darmstadt
Oberste Aufsichtsbehörde	Hessisches Ministerium des Innern und für Sport
Prüfung des Jahresabschlusses	Revisionsamt des Wetteraukreises

4.5.3 Organe und Vertretungsbefugnis	
Das oberste Organ der Gemeinde Altenstadt	Gemeindevertreung
Mitgliederzahl	37 (§38 HGO bis 25.000 Einwohner)
Wahlzeit	5 Jahre
Die Gemeindevertretung wird durch die Bürger und Bürgerinnen der Gemeinde Altenstadt gewählt. Sie trifft die wichtigen Entscheidungen der Gemeinde und kann bestimmte Arten von Angelegenheiten an den Gemeindevorstand oder einen Ausschuss übertragen. Dies gilt nicht für die in §51 HGO aufgeführten ausschließlichen Zuständigkeiten der Gemeindevertretung. Weiterhin überwacht die Gemeindevertretung die gesamte Verwaltung der Gemeinde sowie die Geschäftsführung des Gemeindevorstandes.	

Ausschüsse der Gemeinde Altenstadt
▪ Haupt- und Finanzausschuss
▪ Ausschuss für Bau, Planung, Verkehr und Umwelt
▪ Ausschuss für Soziales, Senioren, Kinder, Sport und Kultur
▪ Ausschuss für Landwirtschaft, Tourismus und Dorfentwicklung

Mitglieder der Gemeindevertretung	
Vorsitzender	Christian Keim (CDU)
1. Stellvertretender Vorsitzender	Dominik Keßler (SPD)
2. Stellvertretende Vorsitzende	Anke Nitzl (Grüne)
3. Stellvertretende Vorsitzende	Lucia Pinsel (FWG)
4. Stellvertretender Vorsitzender	Claus Pfeffer (FDP)
Weitere Mitglieder:	
Tekin, Agdas (FDP)	Natascha, Baumann (FDP)
Markus, Brando (FDP)	Daniel, Drescher (NPD)
Melanie, Eckermann (CDU)	Björn, Frisch (NPD)
Gisela, Fröhlich (SPD)	Isabel, Habermann (SPD)
Christiane, Horn (SPD)	Rebecca, Horn (SPD)
Stefan, Jagsch (NPD)	Martin, Kirchner (SPD)
Martin, Lederer (Grüne)	Falk, Leonhardt (CDU)
Sabine, Lipp (CDU)	Helmut, Mikusch (CDU)
Sven, Müller-Winter (CDU)	Lukas, Ott (FWG)
Maria, Pinsel (FWG)	Ursula, Reifschneider (Grüne)
Mathias, Slabsche (SPD)	Peter, Sulzmann (SPD)
Raphael, Valentini (CDU)	Karl, Ventulett (Grüne)
Daniela, Vogler (CDU)	Jan, Voß (SPD)
Beate, Weber (CDU)	Anja, Wenzel (CDU)
Wiebke, Willms (Grüne)	Thomas, Pflegshörl (Grüne)
Heike, Pflegshörl (Grüne)	Anja, Wenzel (FWG)
Schriftführer: Klaus Bube	

Gemeindevorstand	
Der Gemeindevorstand hat die Gemeindevertretung über die wichtigen Verwaltungsangelegenheiten laufend zu unterrichten und ihr wichtige Anordnungen der Aufsichtsbehörde mitzuteilen. Der Gemeindevorstand ist die Verwaltungsbehörde der Gemeinde. Er besorgt nach den Beschlüssen der Gemeindevertretung im Rahmen der bereitgestellten Mittel die laufende Verwaltung der Gemeinde. Der Bürgermeister bereitet die Beschlüsse des Gemeindevorstands vor und führt sie aus. Er leitet und beaufsichtigt den Geschäftsgang der gesamten Verwaltung und sorgt für den geregelten Ablauf der Verwaltungsgeschäfte. Der Gemeindevorstand besteht aus dem Bürgermeister als Vorsitzenden, dem ersten Beigeordneten und weiteren sieben ehrenamtlichen Beigeordneten.	
Mitglieder des Gemeindevorstands	
Bürgermeister	Norbert Syguda (SPD)
Erster Beigeordneter	Werner Zientz (CDU)
Michael Baumann (SPD)	Michael Vogler (CDU)
Dieter Dietzel (SPD)	Gisela Lederer (Grüne)
Günther Weil (FWG)	Daniel Wartha (FDP)
Norbert Heidke (Grüne) ab 14.03	
Schriftführerin: Christiane Winterling	

4.5.4 Mitarbeiter und Mitarbeiterinnen der Gemeinde Altenstadt	
Mitarbeiter Voll- und Teilzeit	195
davon:	
Beamte	3
Aushilfskräfte	7
Auszubildende/ Studenten	2
Ehrensoldempfänger	1

Sonstige Verpflichtungen und Haftungsverhältnisse
Bürgschaftsübernahme
Es bestehen keine Bürgschaftsverhältnisse. Haftungsverhältnisse gemäß § 251 HGB bestehen nicht.

4.5.6 Beteiligungen und sonstige Ausleihungen		
Beteiligungen über 20% und Anteile an Verbänden		
Zusammensetzung	***Festgesetztes Kapital***	***Beteiligung***
Abwasserverband Altenstadt	Beschluss Verbandsversammlung ist am 16. August 2013 erfolgt	4.436.310,95
Wasserverband Nidder-Seemenbach	Beschluss Verbandsversammlung ist am 5. Juli 2013 erfolgt	175.812,56
Schnakenverband	Beschluss Verbandsversammlung ist am 6. Mai 2013 erfolgt	1.846,62
Feldwegeverband Vogelsberg	Beschluss Verbandsversammlung ist am 31. Oktober 2012 erfolgt	29.056,83
Zweckverband Mark Mockstadt	unbekannt	1,00
Gesamtsumme		**4.643.027,96**

Sonstige Ausleihungen **Beteiligungen unter 20%**	
Geschäftsanteile bei der Wohnungsbaugenossenschaft	2.240,00
Geschäftsanteile bei der Volksbank eG Altenstadt	100,00
Geschäftsanteile Mittelhessische Energie Genossenschaft	1.000,00
Geschäftsanteile an der WAUS GmbH	0,00
Gesamtsumme	**3.340,00**

Darlehen	
Jagdgenossenschaft	14.523,25
Wohnbauförderung (Alte Burg)	13.102,20
Summe	**27.625,45**
Gesamtsumme	**27.625,45**
Alle sonstigen Ausleihungen sind mit den Anschaffungskosten bewertet.	

4.5.7 Sonstige finanzielle Verpflichtungen / Verpflichtungen aus kreditähnlichen Rechtsgeschäften

Zum 31. Dezember 2022 bestehen langfristige Verträge im Bereich Leasing und Miete. Nachfolgend sind die jährlichen Verpflichtungen und die Gesamtverpflichtung für die Restlaufzeit genannt:

Vetragsgegenstand	Jährliche Verpflichtung	Gesamt-verpflichtung für die Rest-laufzeit	Laufzeit
	EUR	*EUR*	
Leasing Plotter	921,12	2.140,28	01.05.2025
Miete Drucker	5.543,76	0,00	31.12.2022
Telefonanlage	8.261,88	0,00	31.12.2022
Kopierer	6.697,32	5.581,10	31.10.2023
Kopierer	6.118,32	5.098,60	31.10.2023
Gesamtsumme	**26.621,28**	**10.679,70**	

Für die mittelbare Versorgungsverpflichtung für die Zusatzversorgung bei der Zusatzversorgungskasse Darmstadt wurde keine Rückstellung gebildet.

Der Umlagesatz beträgt seit 1. Januar 2003 6,2%; davon sind 0,5% als Nettolohn-abzug vom Arbeitnehmer zu tragen und des Weiteren ein Sanierungsgeld von 2,3%.

Die Summe der umlagefähigen Löhne und Gehälter betrug in 2022 EUR 6.137.092,45 €.

4.5.8 Fremde Finanzmittel nach § 15 GemHVO

Die Verwahrgelder und allgemeinen Vorschüsse sind in der Finanzbuchhaltung auf den Konten:

Sachkonto	Bezeichnung	EUR
4860000	Führungszeugnisse und Gewerbezental-	-7,80
4860200	Kautionen	-7.471,29
4860300	Verwahrgelder	-26,22
4860350	Verwahrgelder Fachbereich 1	-675,10
4860400	Verwahrgelder Fachbereich 2	11.134,21
4860450	Verwahrgelder Fachbereich 3	968,57
4860500	Gehaltsvorschüsse	0,00
4860800	Allgemeine Vorschüsse	0,00
4860999	Verwahrungen - nur SKBG	-309,80
4861100	Vorschüsse Bauamt	0,00
4861200	Allgemeine Vorschüsse Übrige	-39.169,96
4862010	Kaution Fahrradabstellanlage	-1.482,76

erfasst und werden in der Vermögensrechnung unter den Positionen "Sonstige Vermögensgegenstände", "Sonstige Verbindlichkeiten" und "Verbindlichkeiten gegenüber verbundenen Unternehmen" ausgewiesen.

Weitere Angaben

Die lineare Abschreibungsmethode wurde weiterhin beibehalten. Dies gilt auch für die bereits im Rahmen der Eröffnungsbilanz unterstellten Nutzungsdauern.

Bei den ZVK-Verpflichtungen handelt es sich um mittelbare Pensionsverpflichtungen, die nicht bilanziert wurden, da dies nach der GemHVO nicht zulässig ist.

Das Ökopunkte-Konto weist zum 31. Dezember 2022 einen Bestand von 1.848.039 Punkten auf.

4.5.9 Mittelübertragungen investiv 2022 nach 2023

INV	Name	Ansatz	HHRest	gebucht	gebucht HHR	verfügbar	Übertrag nach 2023
1.00004	Darlehen an die Gemeindewerke	170.000 €	1.000.000 €	- €	- €	1.170.000 €	1.170.000 €
1.00010	Anschaffung von EDV-Bedarf	31.247 €	5.500 €	- €	4.183 €	32.564 €	32.500 €
1.00012	Anschaffung von Büroeinrichtung	10.000 €	19.800 €	- €	2.182 €	27.618 €	27.600 €
1.00020	GWG-EDV-Bereich	15.000 €	10.000 €	487 €	2.992 €	21.521 €	21.500 €
1.00024	Lizenzen	30.000 €	34.331 €	- €	3.723 €	60.609 €	60.600 €
1.00044	GWG Flüchtlinge	5.000 €	2.000 €	793 €	2.000 €	4.207 €	4.200 €
1.00057	Bereitstellung einer Desktop-Virtualisierung	- €	68.600 €	- €	- €	68.600 €	68.600 €
1.00059	Plank. Erstellung eines Konzepts Cybersicherheit	20.000 €	- €	- €	- €	20.000 €	20.000 €
1.90002	Anschaffung Kommunkationshardware	1.500 €	1.500 €	- €	- €	3.000 €	3.000 €
2.10034	GWG Bauhof	6.500 €	- €	3.636 €	- €	2.864 €	1.200 €
2.10064	Neugestaltung Ladestraße	- €	231.300 €	- €	9.155 €	222.145 €	222.000 €
2.10082	Erneuerung des Daches mit Dämmung der Kita Altenst.	- €	160.000 €	- €	- €	160.000 €	10.000 €
2.10087	Grundhafte Erneuerung Am Weihergarten im OT Altenst.	- €	385.400 €	- €	80.032 €	305.368 €	305.300 €
2.10089	Erneuerung Bolzplatz "Am Weihergarten"	20.000 €	20.000 €	- €	4.928 €	35.072 €	35.000 €
2.10091	Anschaffung eines digitalen Tafelsystems	- €	10.000 €	- €	- €	10.000 €	10.000 €
2.10094	Plangk. An/Umbau FFW Altenstadt	10.000 €	- €	- €	- €	10.000 €	10.000 €
2.10095	Erneuerung Küche KITA Altenstadt	15.000 €	- €	- €	- €	15.000 €	15.000 €
2.10096	Sitzgruppe Außenbereich Rathaus	5.000 €	- €	- €	- €	5.000 €	5.000 €
2.10097	Neue Mikrofonanlage Altenstadthalle	3.000 €	- €	- €	- €	3.000 €	3.000 €
2.10098	Notstromversorgung Rathaus	50.000 €	- €	- €	- €	50.000 €	50.000 €
2.20010	GWG DGH Waldsiedlung	512 €	- €	- €	- €	512 €	500 €
2.20033	Gewerbespülmaschine Kita Waldsiedlung	- €	3.500 €	- €	- €	3.500 €	3.500 €
2.20039	Anbau Kita Waldsiedlung	- €	1.124.400 €	- €	265.162 €	859.238 €	812.200 €
2.20042	GWG Gebäude Bauhof	1.000 €	1.000 €	- €	600 €	1.400 €	1.400 €
2.20054	Grundh. Erneuerung "Mühlköppelstraße" im OT Walds.	- €	1.028.842 €	- €	377.668 €	651.174 €	651.000 €
2.20055	Erweiterung Aufenthaltsraum Bauhof	60.000 €	- €	- €	- €	60.000 €	60.000 €
2.30044	Plang. FF-Geräteh. Lindh./Heegh.	20.000 €	20.000 €	- €	9.222 €	30.778 €	30.700 €

2.30055	Modernisierung der Gaststätte Bürgerhaus Lindheim	130.000 €	50.000 €	- €	1.012 €	178.989 €	178.900 €
2.30056	Umbau d. Gehweges Nikkisostraße OT Lindheim	- €	20.000 €	- €	- €	20.000 €	20.000 €
2.30058	Plank. Erweiterg. P+R Parkplätze Bahnhof Lindheim	40.000 €	20.000 €	- €	- €	60.000 €	20.000 €
2.30059	Sprungkastenset Kita Lindheim	2.000 €	- €	837 €	- €	1.163 €	1.100 €
2.30060	Neue Küche Kita Lindheim	15.000 €	- €	- €	- €	15.000 €	15.000 €
2.30063	Erneuerung der Aussenanlage des BGH Lindheim	20.000 €	- €	- €	- €	20.000 €	20.000 €
2.40017	GWG Villa Höchst	1.000 €	- €	- €	- €	1.000 €	1.000 €
2.40038	Neubau Feuerwehrgerätehaus Höchst	220.000 €	1.270.100 €	- €	45.950 €	1.444.150 €	1.444.140 €
2.40040	Energetische Maßnahme in d. Gymnastikhalle Höchst	360.000 €	95.100 €	- €	- €	455.100 €	455.100 €
2.40049	Sanierungsmaßnahmen "Beuneweg" im OT Höchst	- €	147.400 €	- €	94.419 €	52.981 €	52.000 €
2.40051	Endausbau Baugebiet "Die Beune" Teil II, OT Höchst	- €	577.555 €	- €	315.442 €	262.113 €	262.000 €
2.40052	Neugest. Aussengel. KITA OB-Ändg. Entwässerungss.	50.000 €	220.000 €	- €	31.328 €	238.672 €	238.000 €
2.40053	Planungskosten "Sichere Querung Höchster Kreuz"	- €	5.000 €	- €	- €	5.000 €	5.000 €
2.50015	Planungskosten Erweiterung FFW Rodenbach	20.000 €	- €	- €	- €	20.000 €	20.000 €
2.70030	Errichtung eines Spielplatzes im OT Oberau-Süd III	50.000 €	50.000 €	- €	- €	100.000 €	100.000 €
2.70033	Umbau Whg. Hauptstr. 13, hint. z. Versammlungsraum	- €	75.000 €	- €	4.415 €	70.585 €	70.500 €
2.70034	Neubau von Mehrfamilienhäuser in Oberau-Süd III	1.500.000 €	1.500.000 €	- €	- €	3.000.000 €	500.000 €
2.90001	Intelligente Straßenbeleuchtung	35.000 €	570.000 €	- €	150.435 €	454.565 €	400.000 €
2.90009	Ersatzbeschaffung eines Kraftfahrzeuges	60.000 €	2.500 €	38.776 €	44 €	23.680 €	23.500 €
2.90016	Erwerb von Grundstücken	4.967.669 €	- €	16.276 €	- €	4.951.392 €	4.729.500 €
2.90056	Nidderrenaturierung Mühlweide	- €	1.299.936 €	- €	- €	1.299.936 €	1.290.000 €
2.90074	Spielplatzkonzept Umsetzung	40.000 €	10.400 €	- €	2.285 €	48.115 €	48.100 €
2.90079	GWG Anschaffung von Hundetoiletten	1.000 €	- €	- €	- €	1.000 €	1.000 €
2.90082	Ertüchtigung von Wirtschaftswegen	- €	119.000 €	- €	- €	119.000 €	119.000 €
2.90098	Barrierefreiheit im öffentlichen Verkehrsraum	- €	102.300 €	- €	- €	102.300 €	50.000 €
2.90112	Neubau e. KITA Multifunktionsgeb. i. OT Oberau	100.000 €	- €	- €	- €	100.000 €	100.000 €
2.90114	Barrieref. Um/Ausbau v. Bushalt. i. a. OT	50.000 €	548.100 €	- €	77.389 €	520.711 €	520.700 €
2.90133	Notfallposition Wasserschaden	5.000 €	- €	- €	- €	5.000 €	5.000 €
2.90134	Asphaltierung Radweg Rodenbach - Lindheim	- €	327.441 €	- €	242.848 €	84.592 €	30.000 €
2.90137	Planungsk. Ausgestaltung der Fußweg in Altenstadt	- €	15.000 €	- €	- €	15.000 €	15.000 €
2.90138	Förderung, Erhalt u. Pflege der Streuobstwiesen	- €	10.000 €	- €	- €	10.000 €	10.000 €
2.90139	Plank. Rad- u. Fußweg Helmershäuser Str. - OB-Kreuz-	- €	20.000 €	- €	- €	20.000 €	20.000 €
2.90140	Erwerb von Bestandsimmobilien	1.500.000 €	922.487 €	- €	- €	2.422.487 €	2.422.400 €
2.90141	Sanierung von erworbenen Bestandsimmobilien	489.644 €	498.305 €	- €	- €	987.949 €	987.900 €

2.90142	Rückabwg. Grundstück Neubaugebiet Oberau Süd III	500.000 €	- €	- €	- €	500.000 €	50.000 €
2.90146	Ansch. einer Korbaufnahme f. Radlader	7.000 €	- €	- €	- €	7.000 €	7.000 €
2.90149	Errichtung von 2 E-Ladesäulen	6.000 €	- €	- €	- €	6.000 €	6.000 €
2.90150	Grundhafte Erneuerung d. Gehwege i.a. Ortsteilen	1.600.000 €	- €	216.313 €	- €	1.383.687 €	1.300.000 €
2.90154	Plank. Entw. Konzept Umgestalt. Friedhöfe Gemeinde	10.000 €	- €	- €	- €	10.000 €	10.000 €
2.90155	Plank. energet. Sanierungsp. f. gemeindee. Geb.	10.000 €	- €	- €	- €	10.000 €	10.000 €
3.00006	Ersatzbeschaffung Feuerwehrschutzbekleidung	22.000 €	- €	- €	- €	22.000 €	22.000 €
3.00009	Erwerb von feuerwehrtechnischen Geräten	2.000 €	1.816 €	- €	- €	3.816 €	3.800 €
3.00010	Anschaffung von Funkausstattung	2.000 €	2.000 €	- €	- €	4.000 €	4.000 €
3.00033	GWG Ordnungsamt	500 €	1.200 €	- €	- €	1.700 €	1.700 €
3.00035	GWG Feuerwehr Altenstadt	4.050 €	- €	1.898 €	- €	2.152 €	2.000 €
3.00037	GWG Feuerwehr Höchst	1.920 €	- €	1.077 €	- €	843 €	800 €
3.00038	GWG Feuerwehr Heegheim	300 €	- €	- €	- €	300 €	300 €
3.00039	GWG Feuerwehr Oberau	2.617 €	- €	1.182 €	- €	1.435 €	1.400 €
3.00043	GWG Kita Höchst	8.040 €	6.100 €	3.440 €	6.100 €	4.600 €	4.500 €
3.00042	GWG Kita Lindheim	6.150 €	2.400 €	910 €	2.358 €	5.282 €	5.200 €
3.00045	GWG Jugendpflege	1.000 €	1.000 €	878 €	- €	1.122 €	1.100 €
3.00058	GWG Feuerwehr Rodenbach	1.160 €	583 €	- €	- €	1.743 €	1.700 €
3.00064	Erwerb feuerwehr-technische Geräte Lindheim	- €	1.500 €	- €	- €	1.500 €	1.500 €
3.00082	GWG Tourismus/Marketing	1.500 €	1.100 €	- €	217 €	2.383 €	2.300 €
3.00130	Neubeschaffung TLF 4000S FF Altenstadt	- €	377.750 €	- €	1.658 €	376.092 €	376.000 €
3.00149	Schutzausrüstung Ordnungspolizei	1.000 €	1.000 €	- €	- €	2.000 €	2.000 €
3.00154	Umstellg. Sirenensteuerung auf Digitalfunk	- €	16.000 €	- €	947 €	15.053 €	15.000 €
3.00157	Ersatzbeschaffung ELW	- €	180.000 €	- €	1.058 €	178.942 €	178.900 €
3.00160	Blaulichtanlage f. KFZ Feuerwehrgerätewart	7.000 €	- €	- €	- €	7.000 €	7.000 €
3.00162	Feuerwehrtechnische Geräte FF Altenstadt	- €	3.101 €	- €	- €	3.101 €	3.100 €
3.00173	Anschaffung Software für Gefahrgutzeug	10.442 €	- €	3.603 €	- €	6.839 €	6.800 €
3.00174	Anschaffung Gerätewagen FF Lindheim	250.000 €	- €	- €	- €	250.000 €	250.000 €
3.00175	Kita Höchst Notebook u. Software	2.000 €	- €	- €	- €	2.000 €	2.000 €

4.5.9 Mittelübertragungen G+V 2022 nach 2023

Name	SK	KST	KTR	Ansatz 2022	verbraucht	Noch verfügbar	zu übertragen
Kita Altenstadt	6011000	3.46001	36501011	7.417 €	6.817 €	600 €	600 €
Kita Waldsiedlung	6011000	3.46002	36501012	3.350 €	2.786 €	564 €	500 €
Kita Höchst	6011000	3.46004	36501014	3.938 €	3.382 €	556 €	500 €
Kita Oberau	6011000	3.46007	36501017	3.030 €	2.325 €	705 €	700 €
Kita Altenstadt	6880000	3.46001	36501011	15.333 €	6.885 €	8.448 €	7.700 €
Kita Lindheim	6880000	3.46003	36501013	11.425 €	5.469 €	5.956 €	5.900 €
Kita Höchst	6880000	3.46004	36501014	10.335 €	7.310 €	3.025 €	3.000 €
Kita Oberau	6880000	3.46007	36501017	11.850 €	1.274 €	10.576 €	5.000 €
Ortsteilbudget	6780001	1.00100	11100100	24.552 €	10.190 €	14.362 €	11.500 €
Straßenunterhaltung	6165000	2.63000	54101010	167.700 €	65.945 €	101.755 €	50.000 €
Gebäudebudget	6161000	3.13003	12600103	43.000 €	2.159 €	40.841 €	25.000 €
Gebäudebudget	6161000	3.46001	36501011	48.200 €	7.788 €	40.412 €	30.000 €
Gebäudebudget	6161100	3.46003	36501013	46.200 €	2.637 €	43.563 €	31.000 €
Gebäudebudget	6161000	3.46003	36501013	46.100 €	14.175 €	31.925 €	20.000 €
Gebäudebudget	6161000	3.75030	55310030	4.000 €	903 €	3.097 €	3.000 €
Gebäudebudget	6161000	3.75040	55310040	4.000 €	1.022 €	2.978 €	2.500 €

Die zu übertragenden Mittel stehen in den orange markierten Zeilen innerhalb des Gebäudebudgets zur Verfügung.

4.6. Anlagen zum Anhang

4.6.1 Anlagenspiegel

Anlagevermögen	Gesamte Anschaffungs-/ Herstellungskosten am Beginn des Haushaltsjahres	Zugänge zu AK/HK des Haushaltsjahres	Abgänge zu AK/HK des Haushaltsjahres	Umbuchungen AK/HK des Haushaltsjahres	Gesamte Anschaffungs-/ Herstellungskosten am Ende des Haushaltsjahres	Abschreibungen kumuliert am Beginn des Haushaltsjahres	Zuschreibungen des Haushaltsjahres	Abschreibungen des Haushaltsjahres	Abgang Umbuchung	Abschreibungen kumuliert am Ende des Haushaltsjahres	Buchwert 31.12.21	Buchwert 31.12.22
	EUR	EUR	EUR	EUR	EUR	EUR	EUR	EUR	EUR	EUR	EUR	EUR
1. Immaterielle Vermögensgegenstände												
1.1 Konzessionen, Lizenzen und ähnliche Rechte												
0241010 Lizenzen	116.456,38€	3.602,73€	0,00€	-11.070,94€	108.988,17€	-97.939,44€	0,00€	-1.459,73€	0,00€	-99.399,17€	18.516,94€	9.589,00€
0242010 DV-Software	225.373,56€	3.722,92€	0,00€	0,00€	229.096,48€	-208.149,56€	0,00€	-20.932,92€	0,00€	-229.082,48€	17.224,00€	14,00€
	341.829,94€	7.325,65€	0,00€	-11.070,94€	338.084,65€	-306.089,00€	0,00€	-22.392,65€	0,00€	-328.481,65€	35.740,94€	9.603,00€
1.2. Geleistete Investitionszuweisungen und- zuschüsse												
0358010 Geleistete Investitionszuschüsse übrige Bereiche	3.181.651,01€	117.869,42€	0,00€	0,00€	3.299.520,43€	-1.227.166,01€	0,00€	-77.803,42€	0,00€	-1.304.969,43€	1.954.485,00€	1.994.551,00€
	3.181.651,01€	117.869,42€	0,00€	0,00€	3.299.520,43€	-1.227.166,01€	0,00€	-77.803,42€	0,00€	-1.304.969,43€	1.954.485,00€	1.994.551,00€
Summe 1.	3.523.480,95€	125.195,07€	0,00€	-11.070,94€	3.637.605,08€	-1.533.255,01€	0,00€	-100.196,07€	0,00€	-1.633.451,08€	1.990.225,94€	2.004.154,00€
2. Sachanlagevermögen												
2.1. Grundstücke, grundstücksgleiche Rechte												
0501010 Grünflächen	737.716,53€	2.252,00€	-976,25€	0,00€	738.992,28€	0,00€	0,00€	0,00€	0,00€	0,00€	737.716,53€	738.992,28€
0502010 Ackerland	2.252.357,21€	11.758,39€	0,00€	166.357,86€	2.430.473,46€	0,00€	0,00€	0,00€	0,00€	0,00€	2.252.357,21€	2.430.473,46€
0503010 Feldwege	527.338,75€	0,00€	0,00€	0,00€	527.338,75€	0,00€	0,00€	0,00€	0,00€	0,00€	527.338,75€	527.338,75€
0504010 Bodenwert Straße	1.023.252,55€	0,00€	0,00€	0,00€	1.023.252,55€	0,00€	0,00€	0,00€	0,00€	0,00€	1.023.252,55€	1.023.252,55€
0509010 sonstige unbebaute Grundstücke	374.788,85€	0,00€	0,00€	0,00€	374.788,85€	0,00€	0,00€	0,00€	0,00€	0,00€	374.788,85€	374.788,85€
0510110 bebaute Grundstücke -mit eigenen Bauten-	8.795.615,55€	0,00€	0,00€	0,00€	8.795.615,55€	0,00€	0,00€	0,00€	0,00€	0,00€	8.795.615,55€	8.795.615,55€
0511010 Bebaute Grundstücke -mit fremden Bauten-	196.952,41€	0,00€	0,00€	0,00€	196.952,41€	0,00€	0,00€	0,00€	0,00€	0,00€	196.952,41€	196.952,41€
0505010 Baugrundstücke	1.119.688,16€	0,00€	-118.321,58€	0,00€	1.001.366,58€	0,00€	0,00€	0,00€	0,00€	0,00€	1.119.688,16€	1.001.366,58€
	15.027.710,01€	14.010,39€	-119.297,83€	166.357,86€	15.088.780,43€	0,00€	0,00€	0,00€	0,00€	0,00€	15.027.710,01€	15.088.780,43€
2.2. Bauten einschließlich Bauten auf fremden Grundstücken												
0530991 Sonderinvest. Konjunkturpaket Gebäude	1.096.801,17€	0,00€	0,00€	0,00€	1.096.801,17€	-395.412,17€	0,00€	-36.562,00€	0,00€	-431.974,17€	701.389,00€	664.827,00€
0531010 Kindergärten, -tagesstätten, Jugend-, Freizeiteinr.	7.221.654,02€	74.328,13€	0,00€	26.659,44€	7.322.641,59€	-2.666.770,81€	0,00€	-147.437,78€	0,00€	-2.814.208,59€	4.554.883,21€	4.508.433,00€
0533010 Sportanlagen, Schwimm- und Hallenbäder	888.732,01€	40.195,99€	0,00€	1.429.991,42€	2.358.919,42€	-268.337,01€	0,00€	-51.989,41€	0,00€	-320.326,42€	620.395,00€	2.038.593,00€
0535010 Theater, Bürgerhäuser, Büchereien/Bibliotheken	7.992.582,32€	0,00€	0,00€	0,00€	7.992.582,32€	-5.009.747,32€	0,00€	-158.497,00€	0,00€	-5.168.244,32€	2.982.835,00€	2.824.338,00€
0536010 Brand- und Katastrophenschutzeinrichtungen	2.194.083,70€	0,00€	0,00€	0,00€	2.194.083,70€	-1.341.819,70€	0,00€	-44.115,00€	0,00€	-1.385.934,70€	852.264,00€	808.149,00€
0537010 Leichenhallen, sonstige Friedhofsgebäude	1.625.521,42€	0,00€	0,00€	0,00€	1.625.521,42€	-1.354.223,42€	0,00€	-13.808,00€	0,00€	-1.368.031,42€	271.298,00€	257.490,00€
0541010 Verwaltungsgebäude	763.595,35€	0,00€	0,00€	0,00€	763.595,35€	-754.583,35€	0,00€	-9.008,00€	0,00€	-763.591,35€	9.012,00€	4,00€
0551010 Andere Bauten	1.943.230,19€	41.339,73€	0,00€	24.109,52€	2.008.679,44€	-588.650,19€	0,00€	-91.147,25€	0,00€	-679.797,44€	1.354.580,00€	1.328.882,00€
0551110 Gebäudeeinrichtungen	76.826,67€	0,00€	0,00€	0,00€	76.826,67€	-66.526,67€	0,00€	-2.893,00€	0,00€	-69.419,67€	10.300,00€	7.407,00€
0561010 Grundstückseinrichtungen	415.149,27€	9.542,85€	0,00€	17.025,23€	441.717,35€	-49.834,27€	0,00€	-30.430,08€	0,00€	-80.264,35€	365.315,00€	361.453,00€
0591010 Wohngebäude	1.543.025,85€	0,00€	0,00€	0,00€	1.543.025,85€	-908.839,85€	0,00€	-29.497,00€	0,00€	-938.336,85€	634.186,00€	604.689,00€
	25.761.201,97€	165.406,70€	0,00€	1.497.785,61€	27.424.394,28€	-13.404.744,76€	0,00€	-615.384,52€	0,00€	-14.020.129,28€	12.356.457,21€	13.404.265,00€
2.3. Sachanlagen im Gemeingebrauch, Infrastrukturvermögen												
0613010 Gemeindestraßen	16.409.109,34€	944.640,77€	0,00€	101.888,25€	17.455.638,36€	-9.954.236,34€	0,00€	-370.764,02€	0,00€	-10.325.000,36€	6.454.873,00€	7.130.638,00€
0613991 Sonderinvestitionsprogramm Straße	231.349,98€	0,00€	0,00€	0,00€	231.349,98€	-89.457,98€	0,00€	-7.682,00€	0,00€	-97.139,98€	141.892,00€	134.210,00€
0614010 Wege, Plätze	680.322,41€	0,00€	0,00€	59,50€	680.381,91€	-272.337,41€	0,00€	-23.818,50€	0,00€	-296.155,91€	407.985,00€	384.226,00€
0618010 Grundst. mit Verkehrsbauten, Brücken und Tunnel	602.074,84€	0,00€	0,00€	0,00€	602.074,84€	-376.181,84€	0,00€	-13.094,00€	0,00€	-389.275,84€	225.893,00€	212.799,00€
0619010 sonstiges allgemeines Infrastrukturvermögen	6.545.206,50€	141.652,64€	0,00€	223.666,28€	6.910.525,42€	-5.240.019,50€	0,00€	-95.682,92€	0,00€	-5.335.702,42€	1.305.187,00€	1.574.823,00€
0621010 Kulturgüter	2.591,82€	0,00€	0,00€	0,00€	2.591,82€	-2.590,82€	0,00€	0,00€	0,00€	-2.590,82€	1,00€	1,00€
0621110 Baudenkmäler	1.042,01€	0,00€	0,00€	0,00€	1.042,01€	-1.041,01€	0,00€	0,00€	0,00€	-1.041,01€	1,00€	1,00€
0622010 Naturgüter	463.862,55€	0,00€	0,00€	0,00€	463.862,55€	-185.155,55€	0,00€	-15.054,00€	0,00€	-200.209,55€	278.707,00€	263.653,00€
0651010 Anlagen und Einrichtungen der Abfalleinsammlung	200.653,91€	0,00€	0,00€	0,00€	200.653,91€	-200.566,91€	0,00€	0,00€	0,00€	-200.566,91€	87,00€	87,00€
0652010 Deponien	3.047,63€	0,00€	0,00€	0,00€	3.047,63€	-3.044,63€	0,00€	0,00€	0,00€	-3.044,63€	3,00€	3,00€
0660010 Wald	1.900.468,08€	0,00€	0,00€	0,00€	1.900.468,08€	0,00€	0,00€	0,00€	0,00€	0,00€	1.900.468,08€	1.900.468,08€
	27.039.729,07€	1.086.293,41€	0,00€	325.614,03€	28.451.636,51€	-16.324.631,99€	0,00€	-526.095,44€	0,00€	-16.850.727,43€	10.715.097,08€	11.600.909,08€
2.4. Anlagen und Maschinen zur Leistungserstellung												
0700110 Anlagen der Energieversorg. u. Betriebstech.	149.122,22€	0,00€	0,00€	0,00€	149.122,22€	-90.945,22€	0,00€	-9.595,00€	0,00€	-100.540,22€	58.177,00€	48.582,00€
0710010 Anlagen der Materiallagerung und -bereitstellung	29.131,98€	0,00€	0,00€	0,00€	29.131,98€	-14.625,98€	0,00€	-1.462,00€	0,00€	-16.087,98€	14.506,00€	13.044,00€
0740010 Anlagen für Arbeitssicherheit und Umweltschutz	19.776,95€	0,00€	0,00€	0,00€	19.776,95€	-19.767,95€	0,00€	0,00€	0,00€	-19.767,95€	9,00€	9,00€
0770010 Sonstige Anlagen	62.657,33€	14.557,60€	0,00€	514.097,85€	591.312,78€	-56.656,33€	0,00€	-7.496,45€	0,00€	-64.152,78€	6.001,00€	527.160,00€
0775010 Sonstige Maschinen und Geräte und Reserveteile	429.247,68€	2.023,00€	0,00€	0,00€	431.270,68€	-328.860,68€	0,00€	-10.831,00€	0,00€	-339.691,68€	100.387,00€	91.579,00€
	689.936,16€	16.580,60€	0,00€	514.097,85€	1.220.614,61€	-510.856,16€	0,00€	-29.384,45€	0,00€	-540.240,61€	179.080,00€	680.374,00€

2.5. Andere Anlagen, Betriebs-und Geschäftsaustattung												
0800110 Werkstätteneinrichtungen und -geräte	102.333,99€	0,00€	0,00€	0,00€	102.333,99€	-102.297,99€	0,00€	0,00€	0,00€	-102.297,99€	36,00€	36,00€
0801010 Werkzeuge, Werksgeräte, Modelle, Prüf-, Meßmittel	80.812,93€	4.499,00€	0,00€	0,00€	85.311,93€	-69.583,93€	0,00€	-3.653,00€	0,00€	-73.236,93€	11.229,00€	12.075,00€
0802010 Lager - und Transporteinrichtung	2.891,70€	0,00€	0,00€	0,00€	2.891,70€	-2.168,70€	0,00€	-289,00€	0,00€	-2.457,70€	723,00€	434,00€
0809010 Sonstige andere Anlagen	1.547,00€	2.188,06€	0,00€	0,00€	3.735,06€	-1.546,00€	0,00€	-146,06€	0,00€	-1.692,06€	1,00€	2.043,00€
0810010 Fuhrpark	3.240.797,07€	421.988,29€	-140.404,08€	105.218,00€	3.627.599,28€	-1.578.655,07€	0,00€	-145.405,29€	133.039,08€	-1.591.021,28€	1.662.142,00€	2.036.578,00€
0840010 sonstige Betriebsausstattung	1.281.297,12€	238.946,95€	0,00€	-71.355,69€	1.448.888,38€	-895.716,12€	0,00€	-100.243,77€	0,00€	-995.959,89€	385.581,00€	452.928,49€
0851000 Büromasch., Orga.Mittel, DV- u. Kommunikationsanl.	122.358,75€	4.789,62€	0,00€	0,00€	127.148,37€	-94.347,75€	0,00€	-12.106,62€	0,00€	-106.454,37€	28.011,00€	20.694,00€
0860010 Büromöbel und sonstige Ausstattungsgegenstände	209.719,33€	-1.101,59€	0,00€	0,00€	208.617,74€	-193.869,33€	0,00€	-2.425,41€	0,00€	-196.294,74€	15.850,00€	12.323,00€
0880010 Sonstige Geschäftsausstattung	8.598,59€	0,00€	0,00€	0,00€	8.598,59€	-7.852,59€	0,00€	-620,00€	0,00€	-8.472,59€	746,00€	126,00€
0880991 Sonderinvest.Konjunktur. andere Anlagen	63.866,60€	0,00€	0,00€	0,00€	63.866,60€	-22.637,60€	0,00€	-2.129,00€	0,00€	-24.766,60€	41.229,00€	39.100,00€
0890010 Geringwertige Vermögensgegenstände (GWG) der BGA	722.357,37€	49.582,96€	-187.015,24€	36.550,19€	621.475,28€	-452.876,37€	0,00€	-113.199,15€	186.972,24€	-379.103,28€	269.481,00€	242.372,00€
	5.836.580,45€	**720.893,29€**	**-327.419,32€**	**70.412,50€**	**6.300.466,92€**	**-3.421.551,45€**	**0,00€**	**-380.217,30€**	**320.011,32€**	**-3.481.757,43€**	**2.415.029,00€**	**2.818.709,49€**
2.6. Geleistete Anzahlungen und Anlagen im Bau												
0950000 ff. AIB	2.845.140,99€	3.922.057,67€	0,00€	-2.563.196,91€	4.204.001,75€	0,00€	0,00€	0,00€	0,00€	0,00€	2.845.140,99€	4.204.003,75€
	2.845.140,99€	**3.922.057,67€**	**0,00€**	**-2.563.196,91€**	**4.204.001,75€**	**0,00€**	**0,00€**	**0,00€**	**0,00€**	**0,00€**	**2.845.140,99€**	**4.204.003,75€**
Summe 2.	**77.200.298,65€**	**5.925.242,06€**	**-446.717,15€**	**11.070,94€**	**82.689.894,50€**	**-33.661.784,36€**	**0,00€**	**-1.551.081,71€**	**320.011,32€**	**-34.892.854,75€**	**43.538.514,29€**	**47.797.041,75€**
3. Finanzanlagevermögen												
3.1. Anteile an Verbundenen Unternehmen	5.101.740,33€	0,00€	0,00€	0,00€	5.101.740,33€	0,00€	0,00€	0,00€	0,00€	0,00€	5.101.740,33€	5.101.740,33€
3.2. Ausleihungen an verbundenen Unternehmen	10.593.778,36€	0,00€	-516.142,25€	0,00€	10.077.636,11€	0,00€	0,00€	0,00€	0,00€	0,00€	9.576.239,20€	10.077.636,11€
3.3. Beteiligungen	4.643.027,96€	0,00€	-278.073,35€	0,00€	4.364.954,61€	0,00€	0,00€	0,00€	0,00€	0,00€	4.643.027,96€	4.364.954,61€
3.4. Wertpapiere des Anlagevermögens	6.122.648,01€	11.917,76€	-479.460,00€	0,00€	5.655.105,77€	0,00€	0,00€	0,00€	0,00€	0,00€	6.109.662,76€	5.655.105,77€
3.5. Sonstige Ausleihungen (sonstige Finanzanlagen)	40.467,93€	0,00€	-9.502,48€	0,00€	30.965,45€	0,00€	0,00€	0,00€	0,00€	0,00€	52.710,12€	30.965,45€
Summe 3.	**26.501.662,59€**	**11.917,76€**	**-1.283.178,08€**	**0,00€**	**25.230.402,27€**	**0,00€**	**0,00€**	**0,00€**	**0,00€**	**0,00€**	**25.483.380,37€**	**25.230.402,27€**
Gesamtsumme (1.-3.)	**107.225.442,19€**	**6.062.354,89€**	**-1.729.895,23€**	**0,00€**	**111.557.901,85€**	**-35.195.039,37€**	**0,00€**	**-1.651.277,78€**	**320.011,32€**	**-36.526.305,83€**	**71.012.120,60€**	**75.031.598,02€**

4.6.2 Forderungsspiegel

Alles in EUR	Laufzeiten				
	Anfangsbest. 01.01.2022	bis ein Jahr (2023)	zwei bis fünf Jahre (2024 bis 2027)	mehr als fünf Jahre (ab 2028 bis Laufzeitende)	Endstand 2022
Forderungen aus Zuweisungen, Zuschüssen, Transferleistungen, Investitionszuweisungen und -zuschüssen und Investitionsbeiträgen	1.119.882,63	144.644,30	337.492,52	525.726,42	1.007.863,24
Forderungen aus Steuern und steuerähnlichen Abgaben	737.613,08	1.510.494,13	0,00	0,00	1.510.494,13
Forderungen aus Lieferungen und Leistungen	42.376,17	50.154,39	0,00	0,00	50.154,39
Forderungen gegen verbundene Unternehmen und gegen Unternehmen, mit denen ein Beteiligungsverhältnis besteht, und Sondervermögen	864.199,35	439.273,75	0,00	0,00	439.273,75
Sonstige Vermögensgegenstände	209.244,14	303.683,92	0,00	0,00	303.683,92
Gesamtsumme	2.973.315,37	2.448.250,49	337.492,52	525.726,42	3.311.469,43

4.6.3 Sonderpostenspiegel

Alles in EUR	Anfangsbest. 01.01.2022	Zugang 2022	Umbuchungen 2022	planmäßige Auflösung 2022	Abgang	Endstand 2022
Zuweisungen vom öffentlichen Bereich	4.135.438,00	1.540.252,43	0,00	218.520,43	0,00	5.457.170,00
Zuweisungen Konjunkturprogramm	595.615,00	0,00	0,00	31.623,00	0,00	563.992,00
Zuweisungen vom nicht-öffentlichen Bereich	303.570,15	33.512,72	0,00	14.212,72	0,00	322.870,15
Investitionsbeiträge	5.120.143,07	558.557,78	0,00	290.394,78	0,00	5.388.306,07
Sonstige Sonderposten*	5.731,00	0,00	0,00	1.241,00	0,00	4.490,00
Gesamtsumme	10.160.497,22	2.132.322,93	0,00	555.991,93	0,00	11.736.828,22

*Müllrücklage + sonst.SoPo Verischerungsang.

4.6.4 Rückstellungsspiegel

Rückstellungen für Pensionen und ähnliche Verpflichtungen — **in EUR**

Pensionsrückstellungen	Stand 01.01.2022	Umgliederung 2022	Inanspruchnahme 2022	Auflösung 2022	Zuführung 2022	Stand 31.12.2022
Aktive	1.950.633,00	0,00	0,00	0,00	124.981,00	2.075.614,00
Invalide	638.476,00	0,00	141,00	0,00	0,00	638.335,00
Rentner	1.356.159,00	0,00	233.542,00	0,00	94.336,00	1.216.953,00
Waise	0,00	0,00	0,00	0,00	0,00	0,00
Witwe	810.861,00	0,00	8.985,00	0,00	1.420,00	803.296,00
Beihilferückstellungen						
Aktive	388.860,00	0,00	2.792,00	0,00	15.651,00	401.719,00
Invalide	114.697,00	0,00	1.267,00	0,00	0,00	113.430,00
Rentner	288.387,00	0,00	47.946,00	0,00	30.913,00	271.354,00
Waise	0,00	0,00	0,00	0,00	0,00	0,00
Witwe	165.620,00	0,00	4.773,00	0,00	0,00	160.847,00
Altersteilzeitrückstellung	0,00	0,00	0,00			0,00
Summe	***5.713.693,00***	***0,00***	***299.446,00***	***0,00***	***267.301,00***	***5.681.548,00***

Rückstellungen für Finanzausgleich und Steuerschuldverhältnisse						in EUR
Rückstellung Finanzausgleich	Stand 01.01.2022	Umgliede-rung 2022	Inanspruch-nahme 2022	Auflösung 2022	Zuführung 2022	Stand 31.12.2022
Kreisumlage	0,00	0,00	0,00	0,00		0,00
Schulumlage	0,00	0,00	0,00	0,00		0,00
Summe	***0,00***	***0,00***	***0,00***	***0,00***	***0,00***	***0,00***
Rückstellung für die Sanierung von Altlasten	10.000,00	0,00	0,00	10.000,00	0,00	0,00
Sonstige Rückstellungen	332.885,64	0,00	37.549,44	6.750,56	182.900,00	471.485,64
Summe	***342.885,64***	***0,00***	***37.549,44***	***16.750,56***	***182.900,00***	***471.485,64***
Gesamtsumme	**6.056.578,64**	**0,00**	**336.995,44**	**16.750,56**	**450.201,00**	**6.153.033,64**

4.6.5 Verbindlichkeitsspiegel

in EUR

	Stand am Anfang des Haushaltsjahres	Laufzeiten			Summe 31.12.2022
		bis 1 Jahr (2023)	2 bis 5 Jahre (2024-2027)	mehr als 5 Jahre (ab 2028 bis Laufzeitende)	
Verbindlichkeiten aus Kreditaufnahmen	4.046.535,09	328.216,83	1.120.576,98	2.249.644,40	3.698.438,21
Verbindlichkeiten aus kreditähnlichen Rechtsgeschäften	10.060,50	17,14	0,00	10.004,64	10.021,78
Verbindlichkeiten aus Zuweisungen, Zuschüssen, Transferleistungen, Investitionszuweisungen u.- zuschüssen und Investitionsbeiträgen	21.663,94	34.401,90	0,00	0,00	34.401,90
Verbindlichkeiten aus Lieferung und Leistungen	948.162,00	706.771,78	0,00	0,00	706.771,78
Verbindlichkeiten aus Steuern und steuerähnlichen Abgaben	58.168,30	0,00	0,00	0,00	0,00
Verbindlichkeiten gegenüber verbundenen Unternehmen, Sondervermögen und Unternehmen, mit denen ein Beteiligungsverhältnis besteht	0,00	0,00	0,00	0,00	0,00
Sonstige Verbindlichkeiten	211.954,62	317.756,32	0,00	0,00	317.756,32
Gesamtsumme	5.296.544,45	1.387.163,97	1.120.576,98	2.259.649,04	4.767.389,99

Anlage 5

Rechenschaftsbericht

Anlage 5 Rechenschaftsbericht der Gemeinde Altenstadt

5.1 Vorbemerkungen

Im Rechenschaftsbericht, der mit verschiedenen Ergänzungen und Modifikationen das kommunalwirtschaftliche Pendant zum handelsrechtlichen Lagebericht (§ 289 HGB) ist, sollen nach der neuen Gemeindehaushaltsverordnung (GemHVO) dargestellt werden:

- der Verlauf der Haushaltswirtschaft und die Lage der Gemeinde in dergestalt, dass ein den tatsächlichen Verhältnissen entsprechendes Bild vermittelt wird; hierzu sind die Ergebnisse des Jahresabschlusses und erhebliche Abweichungen der Jahresergebnisse von den Haushaltsansätzen zu erläutern und eine Bewertung der Abschlussrechnungen vorzunehmen

- der Stand der Aufgabenerfüllung mit den Zielsetzungen und Strategien

- Vorgänge von besonderer Bedeutung, die nach dem Schluss des Haushaltsjahres eingetreten sind

- zu erwartende mögliche Chancen und Risiken von besonderer Bedeutung

- wesentliche Abweichungen zwischen geplanten und tatsächlichen Investitionen

5.2 Geschäftsverlauf 2022

Der Haushaltsplan 2022 wurde am 04.02.2022 von der Gemeindevertretung beschlossen. Auf der Internetseite wurde dieser am 30.03.2022 veröffentlicht sowie mit dem Hinweis der Bekanntmachung im Kreis-Anzeiger am 02.04.2022 versehen.

5.2.1 Ergebnisentwicklungen

Das Haushaltsjahr 2022 schließt mit einem Jahresüberschuss von 4.216.199,25 EUR ab.

Gegenüber dem Haushaltsplan 2022, der einen Jahresüberschuss von 4.409.542,86 EUR vorsah, ergibt sich eine Plan- zu Ist-Abweichung von -193.343,61 EUR.

Entwicklung der Ertragspositionen im Haushaltsjahr 2022
Der Planansatz für die öffentlich-rechtlichen Leistungsentgelte fiel um TEUR 22 und für die Kostenersatzleistungen und -erstattungen um TEUR 127 höher aus. Die Erträge aus Steuern und steuerähnlichen Erträgen einschließlich Erträgen aus Umlagen sind im Wesentlichen aufgrund der höheren Gewerbesteuer mit TEUR 406 um insgesamt TEUR 320 höher ausgefallen als der Planansatz. Die Erträge aus Zuweisungen und Zuschüsse fielen TEUR 706 höher aus als der Planansatz, hier kam es zu Verschiebungen von den Kostenersatzleistungen und -erstattungen. Hierdurch wurden in Höhe von TEUR 549 höhere ordentliche Erträge als geplant erzielt. Die außerordentlichen Erträge betreffen im Wesentlichen den Verkauf der Baugrundstücken (TEUR 229).

Entwicklung der Aufwandspositionen im Haushaltsjahr 2022
Die Personalaufwendungen fielen um knapp TEUR 923 niedriger aus als im Planansatz, da insgesamt 11 Vollzeitstellen und 4 Teilzeitstellen ein Jahr lang nicht besetzt waren. Darüber hinaus blieben, durch hohe Personalfluktuation in allen Tätigkeitsbereichen, Stellen bis zur Wiederbesetzung mehrere Monate unbesetzt. Die Aufwendungen für Sach- und Dienstleistungen sind um TEUR 549 niedriger ausgefallen als im Planansatz. Grund sind vor allem die Einsparungen bei den Aufwendungen für Instandhaltung (TEUR 429), den Aufwendungen für Fort- und Weiterbildung (TEUR 39), den Anderen sonstigen Aufwendungen (TEUR 118) sowie die Aufw. für Steuerberater (TEUR 28). Die Steueraufwendungen und Aufwendungen aus gesetzlichen Umlageverpflichtungen fallen um TEUR 221 niederiger aus als der Planansatz. Insgesamt wurden TEUR 1.773 weniger ordentliche Aufwendungen verausgabt als geplant. Die außerordentlichen Aufwendungen beinhalten im Wesentlichen mit TEUR 479 Verluste aus Abgang von Finanzanlagen. (Inhaberschuldverschreibung)

5.2.2 Vermögensentwicklung
Das Eigenkapital hat sich gegenüber dem Vorjahr um TEUR 4.216 erhöht. Dies beruht auf dem im Berichtsjahr entstandenen Jahresüberschuss. In der folgenden Übersicht sind die einzelnen Posten der Bilanz dargestellt.

AKTIVSEITE

Anlagevermögen	31.12.2022	31.12.2021	Veränderung
	TEUR	TEUR	TEUR
Immaterielle Vermögensgegenstände			
Immaterielle Vermögensgegenstände	2.004	1.990	14
Summe	**2.004**	**1.990**	**14**

Sachanlagevermögen			
Grundstücke, grundstücksgleiche Rechte	15.089	15.028	61
Bauten einschließlich Bauten auf fremden Grundstücken	13.404	12.356	1.048
Sachanlagen im Gemeingebrauch, Infrastrukturvermögen	11.601	10.715	886
Anlagen und Maschinen zur Leistungserstellung	680	179	501
andere Anlagen, Betriebs- und Geschäftsausstattung	2.819	2.415	404
geleistete Anzahlungen und Anlagen im Bau	4.204	2.845	1.359
Summe	**47.797**	**43.538**	**4.259**

Finanzanlagevermögen			
Anteile an verbundenen Unternehmen	5.102	5.102	0
Ausleihungen an verbundenen Unternehmen	10.078	10.594	-516
Beteiligungen	4.365	4.643	-278
Wertpapiere des Anlagevermögens	5.655	6.123	-468
sonstige Ausleihungen (sonstige Finanzanlagen)	31	40	-9
Summe	**25.231**	**26.502**	**-1.271**
Gesamtsumme:	**75.032**	**72.030**	**3.002**

Umlaufvermögen	31.12.2022	31.12.2021	Veränderung
	EUR	EUR	EUR
Vorräte einschl. Roh-, Hilfs- und Betriebsstoffen			
Vorräte einschl. Roh-, Hilfs- und Betriebsstoffen	0	0	0
Summe	**0**	**0**	**0**

Forderungen und sonstige Vermögensgegenstände			
Forderungen aus Zuweisungen, Zuschüssen, Transferleistungen, Investitionszuweisungen und -zuschüssen und Investitionsbeiträgen	1.008	1.120	-112
Forderungen aus Steuern und steuerähnlichen Abgaben	1.510	738	772
Forderungen aus Lieferungen und Leistungen	50	43	7
Forderungen gegen verbundene Unternehmen und gegen Unternehmen, mit denen ein Beteiligungsverhältnis besteht und Sondervermögen	439	864	-425
sonstige Vermögensgegenstände	304	209	95
Summe	**3.311**	**2.974**	**337**

Flüssige Mittel			
Kassenbestand, Guthaben bei Kreditinstituten	16.643	14.813	1.830
Summe	**16.643**	**14.813**	**1.830**

Rechnungsabgrenzungsposten	478	523	-45
Summe	**478**	**523**	**-45**
Gesamtsumme	**95.464**	**90.340**	**5.124**

PASSIVSEITE

Eigenkapital	31.12.2022	31.12.2021	Veränderung
	EUR	EUR	EUR
Eigenkapital			
Netto-Position	39.799	39.799	0
Rücklagen	31.249	27.033	4.216
Jahresergebnis	0	0	0
Summe	**71.048**	**66.832**	**4.216**

Sonderposten			
Sonderposten für erhaltene Investitionszuweisungen, -zuschüsse und Investitionsbeiträge	11.732	10.155	1.577
Summe	**11.732**	**10.155**	**1.577**

Rückstellungen			
Rückstellungen für Pensionen und ähnliche Verpflichtungen	5.682	5.714	-32
Rückstellungen für Finanzausgleich und Steuerschuldverhältnisse	598	598	0
Rückstellungen für die Sanierungen von Altlasten	0	10	-10
sonstige Rückstellungen	471	333	138
Summe	**6.751**	**6.655**	**96**

Verbindlichkeiten			
Verbindlichkeiten gegenüber öffentlichen Kreditgebern	3.698	4.046	-348
Verbindlichkeiten aus kreditähnlichen Rechtsgeschäften	10	10	0
Verbindlichkeiten aus Zuweisungen, Zuschüsse, Transferleistungen, Investitionszuweisungen und -zuschüssen und Investitionsbeiträgen	34	115	-81
Verbindlichkeiten aus Lieferungen und Leistungen	707	1.067	-360
Verbindlichkeiten aus Steuern und steuerähnlichen Abgaben	0	20	-20
Verbindlichkeiten gegenüber verbundenen Unternehmen, Sondervermögen und Unternehmen mit denen ein Beteiligungsverhältnis besteht	0	0	0
sonstige Verbindlichkeiten	318	312	6
Summe	**4.767**	**5.570**	**-803**

Rechnungsabgrenzungsposten	1.166	1.128	38
Summe	**1.166**	**1.128**	**38**
Gesamtsumme	**95.464**	**90.340**	**5.124**

Mit 78,7% (79,7%) der Bilanzsumme hat das Anlagevermögen eine herausragende Bedeutung für die Vermögenslage der Gemeinde Altenstadt. Nach dem von der Gemeinde Altenstadt verfolgten, am Anschaffungswert orientierten Bewertungskonzept, sind die Vermögensposten vorsichtig - im Sinne des niedrigsten von mehreren zuverlässigen Werten - bewertet. Dabei sind insbesondere bei den Finanzanlagen stille Reserven hinsichtlich der Bilanzierung der Mitgliedschaft bei dem Zweckverband Mark Mockstadt nicht auszuschließen. Im Einzelnen sind die Bewertungsverfahren der Finanzanlagen im Anhang beschrieben.

Das Eigenkapital ist die rechnerische Restgröße, die sich in der Eröffnungsbilanz aus dem Saldo der bewerteten Aktiva und der passivierten Schulden und Rückstellungen ergibt.
Das Eigenkapital hat sich gegenüber dem Vorjahr durch die Verrechnung des Jahresgewinnes von 4.495 TEUR erhöht. Der im siebzehnten doppischen Jahresabschluss ausgewiesene Jahresüberschuss von 4.495 TEUR entfällt mit 1.277 TEUR aus dem ordentlichen Jahresüberschuss und mit 3.218 TEUR aus dem außerordentlichen Jahresüberschuss.

Die Eigenkapitalquote von 75,12% (Vorjahr 74,63%) erscheint angemessen.

Ein Fremdvergleich mit anderen Gebietskörperschaften ist derzeit nur sehr eingeschränkt möglich.
Bei einem Fremdvergleich ist insbesondere das zugrunde gelegte Bewertungskonzept zu berücksichtigen.

Für die wirtschaftliche Beurteilung der Gemeinde Altenstadt ist vor allem das Verhältnis der Verbindlichkeiten zum Vermögen heranzuziehen. Zum Bilanzstichtag ergeben sich folgende Finanzierungsrelationen:

	31.12.2022		31.12.2021	
	TEUR	TEUR	TEUR	TEUR
Langfristig gebundenes Vermögen		75.310		72.030
Langfristige Forderungen		526		561
		75.836		72.591
Abzüglich:				
Langfristige Mittel				
▪ Eigenkapital	-72.000		-67.000	
▪ Sonderposten aus Investitionszu-weisungen	-11.737		-10.161	
▪ übrige langfristige verfügbare Mittel (Rückst. F. Pension & ähnliche Verpflichtungen u. Darlehen gg. Öffentlichen Kreditgebern)	-9.390		-9.761	
		-93.127		-86.922
Überdeckung= langfristige Finanzierung des langfristigen Vermögens		**-17.291**		**-14.331**

Damit sind das langfristige Vermögen und der überwiegende Teil des kurzfristigen Vermögens auch weiterhin durch langfristige Mittel finanziert.

Die in wirtschaftlichen Unternehmen verwendeten Bilanzrelationen sind für Gebietskörperschaften nur bedingt verwendbar. Das wesentliche Vermögen ist für hoheitliche Zwecke und als Infrastrukturvermögen gebunden und kann aufgabenbedingt keine in monetären Werten messbare Rendite abwerfen.
Entsprechend bedürfen Abzinsungen und andere aus Renditerwägungen begründete Bewertungen von Aktiva und Passiva einer detaillierten Betrachtung.
Typische Bilanz- und Ergebniskennzahlen werden folgend aufgeführt und erläutert.

Kennzahlen zur Vermögens-, Finanz- und Ertragslage		
	2022	**2021**
Anlagedeckungsgrad I	**95,50%**	**93,60%**
In 2022 kann der Großteil des Anlagevermögens mit dem Eigenkapital finanziert werden. Es wird nur wenig Fremdkapital benötigt.		
Anlagenintensität	**78,66%**	**79,73%**
Das Anlagevermögen macht ein Großteil am Gesamtvermögen aus. Das Vermögen ist langfristig an die Gemeinde Altenstadt gebunden.		
Fremdkapitalquote	**23,66%**	**24,12%**
Der Verschuldung der Gemeinde Altenstadt lässt sich als gering bezeichnen. Es besteht eine hohe Kreditwürdigkeit und keine Überschuldung.		
Eigenkapitalquote	**75,12%**	**74,63%**
Durch die hohe Eigenkapitalquote von über 70% kann die Gemeinde Altenstadt unerwartete Entwicklungen abfedern und es besteht eine finanzielle Stabilität.		
Liquidität 1. Grades	**1056,50%**	**940,34%**
Zeigt an, wieviel von den kurzfristigen Verbindlichkeiten (bis 1 Jahr) durch liquide Mittel gedeckt werden können.		
Sachanlagenquote	**49,92%**	**48,19%**
Ist der Anteil des Sachanlagevermögens anhand der Bilanzsumme. Eine konstante oder steigende Quote ist wünschenswert, um das Vermögen langfristig zu binden.		
Sach- und Dienstleistungsintensität	**18,74%**	**17,89%**
Entspricht dem Anteil der Aufwendunden für Sach- und Dienstleistungen an den ordentlichen Aufwendungen. Eine niedrige Intensität ist eine Ergebnisentlastung.		
Zuwendungsquote 2	**26,10%**	**25,10%**
Die Quote stellt den Wert der Abhängigkeit gegenüber Zuweisungen dar. Ein niedriger Wert der nicht beeinflussbaren Erträge an den ordentlichen Erträgen spricht für ein geringe Abhängigkeit.		
Personalinensität/-aufwandsquote	**34,47%**	**36,24%**
Stellt den Anteil der Personal- und Versorgungsaufwendungen an den ordentlichen Aufwendungen dar. Die Quote ist unter 50%, somit stellt es keine hohe Ergebnisbelastung dar.		

Kennzahlen Produkte
Anhand der aufgeführten Kennzahlen sollen die Veränderungen innerhalb der Produkte über die Jahre dargestellt werden. Auch kann dadurch die Effizienz, Qualität und Effektivität überprüft werden.

Produkt Bürgerbüro, Meldewesen			
	2020	**2021**	**2022**
Anzahl der Meldebescheinigung	226	445	295
Meldevorgänge	1878	1943	2198
Ausstellung Pässe	1266	1384	1262
Gesamtsumme	**3370**	**3772**	**3755**

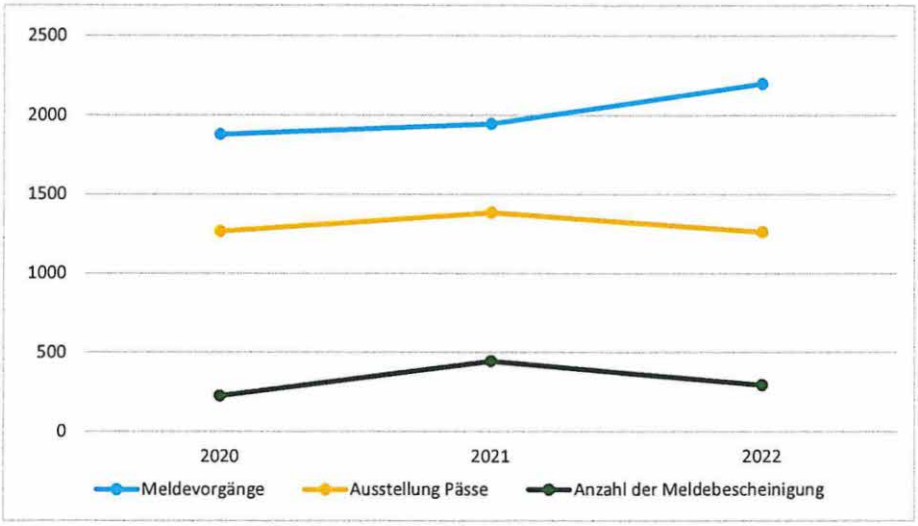

Produkt Ordnungsangelgenheiten			
	2020	**2021**	**2022**
Gebühren Gewerbemeldungen	296	315	288
Ausgestellte Genehmigungen	452	497	453
Gesamtsumme	**748**	**812**	**741**

Produkt Standesamt			
	2020	**2021**	**2022**
Anmeldungen Eheschließung/ Lebenspartnerschaften	64	50	52
Durchgeführte Eheschließungen/ Lebenspartnerschaften	37	30	42
Anzahl der Sterbefälle	42	59	77
Gesamtsumme	**143**	**139**	**171**

Produkt Aufgaben des Brandschutzes			
	2020	**2021**	**2022**
Anzahl Mitglieder Einsatzabteilung	170	178	169
Anzahl Mitglieder Bambinigruppen	36	22	42
Anzahl Mitglieder Jugendfeuerwehr	70	40	53
Einsätze Feuer/Unwetter/Hilfeleist.	71	81	174
Gesamtsumme	**347**	**321**	**438**

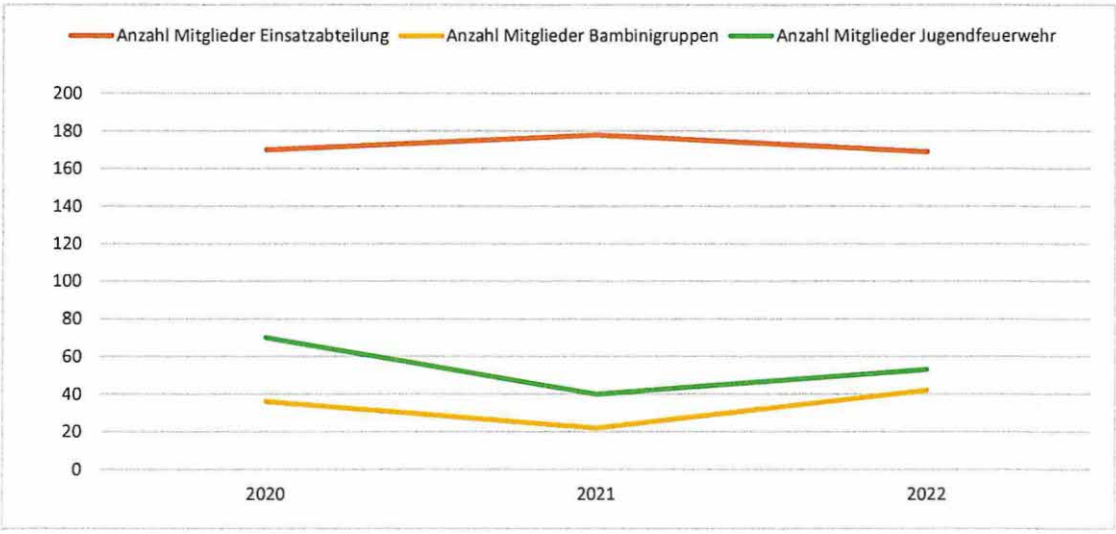

Produkt Leistungen für Senioren			
	2020	**2021**	**2022**
Teilnehmer Seniorenweihnachtsfeier	0	0	0
Teilnehmer Seniorenausflug	0	0	0
Gesamtsumme	**0**	**0**	**0**
In den Jahren 2020 bis 2022 wurden Aufgrund der Coronapandemie keine Seniorenausflüge oder eine Weihnachtsfeiern veranstaltet.			

Produkt Kinderbetreuung in den Kindertagesstätten			
	2020	**2021**	**2022**
Anzahl U3 - Kinder	32	44	42
Anzahl Ü3-Kinder	413	437	437
Anzahl Mittagessen	31.322	50.191	51.618
Gesamtsumme	**31.767**	**50.672**	**52.097**
Anhand der stetig wachsenden Zahl der Mittagessen in der Kita kann man den zunehmenden Bedarf an Betreuungsplätzen entnehmen. Hervorzuheben ist die Zunahme von rund 18.000 Essen von 2020 nach 2021.			

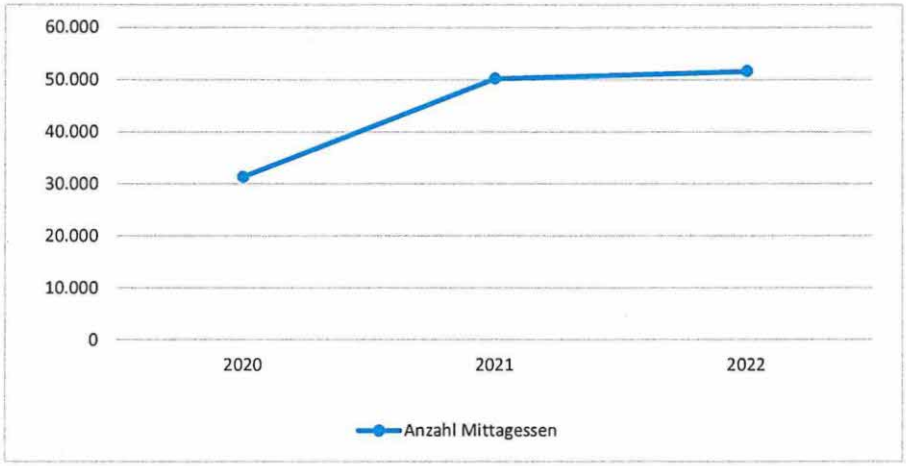

Produkt Bauverwaltung			
	2020	**2021**	**2022**
Anzahl Bauanträge	137	72	134
Bescheinigungen Verzicht auf Vorkaufsrecht	75	54	40
Gesamtsumme	**212**	**126**	**174**

Produkt Betrieb von Friedhöfen			
	2020	**2021**	**2022**
Anzahl der Bestattungen insgesamt	79	89	75
Anzahl der Grabräumungen	33	20	23
Nutzung Trauerhalle (Tage)	31	33	48
Nutzung Leichenhalle (Tage)	66	69	68
Nutzung Kühlung (Tage)	66	46	55
Gesamtsumme	**275**	**257**	**269**

5.2.3 Finanzentwicklung

Der Finanzmittelbestand hat sich in 2022 um 1.830 TEUR auf 16.643 TEUR gegenüber dem Bestand zum 31. Dezember 2021 (14.813 TEUR) erhöht. In den flüssigen Mitteln wird noch Geldtransit gezeigt.

Die Veränderung des Finanzmittelbestandes ergibt sich dabei aus den vier nachfolgenden dargestellten Finanzmittelflüssen:

Finanzmittelfluss:	*EUR*
▪ aus laufender Verwaltungstätigkeit	1.988.940,56
▪ aus der Investitionstätigkeit	117.742,34
▪ aus der Finanzierungstätigkeit	-312.913,30
▪ aus fremden Finanzmitteln	36.253,91
Summe	**1.830.023,51**

5.2.4 Wesentliche Vorgänge

Haushaltsplan 2022

Nach Vorlage des Entwurfs der Haushaltssatzung mit Haushaltsplan für das Haushaltsjahr 2022 wurde dieser durch den Gemeindevorstand am 31.08.2021 festgestellt und am 07.10.2021 in die Gemeindevertretung eingebracht. Nach Beratungen im Haupt- und Finanzausschuss am 24.01.2022 erfolgte die endgültige Beschlussfassung durch die Gemeindevertretung am 04.02.2022.

Die Haushaltssatzung für das Haushaltsjahr 2022 wurde am 23.04.2022 öffentlich bekannt gemacht.

Wirtschaftsplan 2022

Der Entwurf des Wirtschaftsplanes 2022 der Gemeindewerke Altenstadt wurde dem Gemeindevorstand am 31.08.2021 vorgelegt und am 07.10.2021 in die Gemeindevertretung eingebracht. Nach Beratung im Haupt- und Finanzausschuss am 24.01.2022 erfolge die endgültige Beschlussfassung durch die Gemeindevertretung am 04.02.2022.

Die Genehmigung des Wirtschaftsplanes durch den Landrat des Wetteraukreises erfolgte mit Schreiben vom 06.04.2022. Hierzu erfolgte die öffentliche Bekanntmachung am 23.04.2022.

Freigabe Kreisel am Oberauer Kreuz - Knotenpunkt L3189

Der Umbau des Oberauer Kreuzes zu einem Kreisverkehr konnte im August 2022 abgeschlossen werden. Hierbei handelt es sich um den Knotenpunkt Zehnmorgenfeld/Zufahrt zum Gewerbegebiet Waldsiedlung auf der Landstraße 3189 zwischen Altenstadt und Limeshain. Die bislang vierarmige Kreuzung mit Ampelanlage wurde durch das zunehmde Verkehrsaufkommen nun zu einem Kreisverkehr umgebaut. Es fehlen lediglich die Beleuchtung und die Gestaltung der Innenrauminsel.
Die Bauarbeiten beliefen sich auf rund ein halbes Jahr, wobei dort durch den Umbau der Nidderbrücke bereits seit 2021 eine Vollsperrung war.
Die Kosten des Kreisverkehres belaufen sich auf rund 1 Mio €, vom Land wurde lediglich ein Zuschuss von 30.000 € gewährt. Dazu kommen dann noch die Kosten der Sanierung des Radweges sowie die Intelligente Straßenbeleuchtung für die Schulwegsicherung der L3189.

Radweg zwischen Rodenbach und Lindheim

Für die Erneuerung des Radweges zwischen Lindheim und Rodenbach wurde der bisher bestehende 612 Meter lange Schotterweg neu asphaltiert und auf 3 Meter Breite ausgebaut. Der Ausbau dauerte rund acht Wochen und es entstanden Kosten in Höhe von 287.300 € wobei der größte Teil von Land und Bund in Höhe von rund 220.000 € bezuschusst wird.
Nun ist sowohl der Alltagsverkehr zwischen Rodenbach und Lindheim, aber auch der Freizeitverkehr in Richtung Vulkanradweg und Bahnübergang besser nutzbar. Auch für den Schulweg von Kindern oder für ältere Mitbürger ist der asphaltierte Weg nun eine gangbare Verbindung.

Kunstrasenplätze Oberau

Der symboliche erste Spatenstich für die zwei ersten Kunstrasenplätze im Sportkreis Büdingen erfolgte im Mai 2022 auf dem Sportgelände in Oberau. Nach langen vier Jahren wird der Umbau des Hartplatzes nun wirklich begonnen.
Der bestehende Hartplatz wird zu einem Kunstrasenplatz mit einer Größe von 100 mal 64 Metern und auf einem Acker neben der Waldsporthalle entsteht ein Kunstrasenspielfeld mit einer Größe von 75 mal 55 Metern.
Die Umbaumaßnahme wird rund 1.5 Mio € kosten, wobei der Bund die Maßnahme mit 400.000 € fördert. Die zwei neu errichteten Kunstrasenplätze werden von allen fünf Altenstädter Vereinen mit Absprache genutzt. Ebenfalls werden die Plätze für Spiele oder Trainingseinheiten an auswärtige Vereine vermietet. Die Mieteinnahmen kommen der Gemeinde Altenstadt dann zugunsten.

Der Jahresabschluss 2022

Dieser Jahresabschluss der Gemeinde Altenstadt mit seiner sogenannten 3-Komponenten-Rechnung (1. Vermögensrechnung, entspricht einer Bilanz, 2. Ergebnisrechnung, entspricht einer Gewinn- und Verlustrechnung, 3. Finanzrechnung, entspricht einer Kapitalflussrechnung) ist der 17. Jahresabschluss nach Umstellung des Rechnungswesens von der Kameralistik auf die Doppik (kaufmännische Buchführung).

5.2.5 Wesentliche Baumaßnahmen und andere Investitionen

Auszahlungen für Investitionen in das Sachanlagevermögen und immaterielle Anlagevermögen wurden in Höhe von rd. 6.285 EUR getätigt.

Im Bereich der investiven Einnahmen wurden im Haushaltsjahr 2022 Einzahlungen aus Investitionszuweisungen und –zuschüssen sowie aus Investitionsbeiträgen in Höhe von rd. EUR 2.162.370 realisiert.

Es entstanden rund EUR 3.707.840 an Einzahlungen aus Abgängen von Vermögensgegenständen des Sachanlagevermögens und des immateriellen Anlagevermögens.

Die Einzahlung aus Abgängen von Vermögensgegenständen des Finanzanlagevermögens betrugen rd. EUR 544.454.

Auszahlungen für Investitionen in das Finanzanlagevermögen wurden in Höhe von EUR 11.918 getätigt.

5.2.6 Erhebliche Abweichungen - Ansatz zu Rechnungsergebnis bei Investitionsauszahlungen 2022

Bezeichnung	Ansatz 2022	Ergebnis 2022	Abweichung	Grund
1.00057 Bereitstellung einer Desktop-Virtualisierung	68.600,00 €	0,00 €	68.600,00 €	Die Maßnahme wurde noch nicht begonnen
1.00059 Plank. Erstellung eines Konzept Cybersicherheit	20.000,00 €	0,00 €	20.000,00 €	Die Maßnahme wurde noch nicht begonnen
2.10009 Ortsumg. Altenstadt B521 Planungsk. Einschl. OD AL	42.300,00 €	0,00 €	42.300,00 €	Die Maßnahme wurde noch nicht begonnen
2.10082 Erneuerung des Daches mit Dämmung der Kita Altenstadt	280.000,00 €	0,00 €	280.000,00 €	Die Maßnahme wurde noch nicht begonnen
2.10098 Notstromversorgung Rathaus	50.000,00 €	0,00 €	50.000,00 €	Die Maßnahme wurde noch nicht begonnen
2.20016 Ausbau Straße "Bei den Lochäckern"	1.035.700,00 €	0,00 €	1.035.700,00 €	Die Maßnahme wurde noch nicht begonnen
2.20021 Erschlie´ßungsbeitrag "Bei den Lochäckern"	96.000,00 €	0,00 €	96.000,00 €	Die Maßnahme wurde noch nicht begonnen
2.20055 Erweiterung Aufenthaltsraum Bauhof	60.000,00 €	0,00 €	60.000,00 €	Die Maßnahme wurde noch nicht begonnen
2.30055 Modernisierung der Gaststätte Bürgerhaus Lindheim	180.000,00 €	1.011,50 €	178.988,50 €	Die Maßnahme ist noch nicht abgeschlossen
2.40038 Neubau Feuerwehrgeräte-haus Höchst	1.490.100,00 €	63.800,39 €	1.426.299,61 €	Die Maßnahme ist noch nicht abgeschlossen
2.40040 Energetische Maßnahmen in d. Gymnastikhalle Höchst	455.100,00 €	0,00 €	455.100,00 €	Die Maßnahme wurde noch nicht begonnen
2.40052 Neugest. Aussengel. Kita Oberau Ändg. Entwässerungss.	270.000,00 €	31.327,76 €	238.672,24 €	Die Maßnahme ist noch nicht abgeschlossen
2.70033 Umbau Whg. Hauptstr. 13 hint. Z. Versammlungsraum	75.000,00 €	0,00 €	75.000,00 €	Die Maßnahme wurde noch nicht begonnen
2.70034 Neubau von Mehrfamilien-häuser in Oberau-Süd III	3.000.000,00 €	0,00 €	3.000.000,00 €	Die Maßnahme wurde noch nicht begonnen

2.90056 Nidderrenaturierung Mühlweide	1.299.936,00 €	0,00 €	1.299.936,00 €	Die Maßnahme wurde noch nicht begonnen
2.90082 Ertüchtigung von Wirtschaftswegen	119.000,00 €	0,00 €	119.000,00 €	Die Maßnahme wurde noch nicht begonnen
2.90098 Barrierfreiheit im öffentlichen Verkehrsraum	102.300,00 €	1.952,37 €	100.347,63 €	Die Maßnahme ist noch nicht abgeschlossen
2.90112 Neub. E KITA Multifunktionsgeb. i. OT Oberau	100.000,00 €	0,00 €	100.000,00 €	Die Maßnahme wurde noch nicht begonnen
2.90140 Ewerb von Bestandsimmobilien	2.422.486,97 €	0,00 €	2.422.486,97 €	Die Maßnahme wurde noch nicht begonnen
3.00006 Ersatzbeschaffung Feuerwehrschutzbekleidung	22.000,00 €	0,00 €	22.000,00 €	Die Maßnahme wurde noch nicht begonnen
3.00128 Geschwindigkeits-meßanlage	120.000,00 €	0,00 €	120.000,00 €	Die Maßnahme wurde noch nicht begonnen
3.00130 Neubeschaffung TLF 4000S FF Altenstadt	377.750,00 €	1.657,67 €	376.092,33 €	Die Maßnahme ist noch nicht abgeschlossen
3.00157 Ersatzbeschaffung ELW	180.000,00 €	1.057,77 €	178.942,23 €	Die Maßnahme ist noch nicht abgeschlossen
3.00174 Anschaffung Gerätewagen FF Lindheim	250.000,00 €	0,00 €	250.000,00 €	Die Maßnahme wurde noch nicht begonnen

5.2.7 Budget und wesentliche Plan-/Ist-Abweichung

Mit dem Umstieg auf die Doppik zum 01.01.2006 wurde bereits in verschiedenen Veantwortungsbereichen begonnen, die Budgetierung einzuführen.

Die Budgetierung ist ein zentrales Instrument des neuen kommunalen Rechnungs- und Steuerungssystems. Sie unterstützt bei der Umsetzung der Ziele:

- Dezentralisierung von Verantwortung
- Produktorientierte Verantwortung
- Ergebnisorientierte Steuerung

Ein Budget ist ein vorgegebener Finanzrahmen, in dem die Budgetbereiche (zum Beispiel Produktgruppen/Kostenträger) für einen bestimmten Planungszeitraum weitgehend selbständig ihre Einzelansätze unter Berücksichtigung ihrer Sachziele festlegen können.

Innerhalb eines Kostenträgers bilden in der Regel alle Aufwandssachkonten untereinander ein Budget. Alle Budgets müssen einer Budgetebene zugeordnet werden, hier können mehrere Budgets für gegenseitig deckungsfähig erklärt werden. Die Investitionen werden investitionsgenau geprüft, d.h. es gibt keine Deckungsfähigkeit. Die Budgetierung erfolgt entweder auf Kostenträgerbasis oder auf dem Bereich der Produktgruppen und Produktebenen.

Die Budgetübersicht und die Budgetierungsrichtlinien sind Bestandteil des Haushaltsplanes.

Die wesentlichen Plan/Ist-Abweichungen gemäß den eingerichteten Budgets sind nachfolgend dargestellt: (minus = Einsparung)

Budgetebene	NE-NEU	EURO
Öffentliche Ordnung	ÖFF.ORDNUNG	-16.482,58
Abfallbeseitigung	ABFALL	-4.967,73
Abschreibungen	ABSCHREIBUNG	172.925,50
Gebäudebudget Bauamt	GEBÄUDBU	-113.650,31
Bauverwaltung Allgemein	BAUVERWALTUNG	-167.839,28
Grundstücksangelegenheiten	GRUNDSTÜCKE	112.811,25
Soziale Angelegenheiten	SOZIALES	-22.847,10
Finanzen und Geldverkehr	FINANZEN	-91.057,46
Gesamtbudget Personal	PERSONAL	-1.006.084,90
Wald	WALD	54.646,49
Naturschutz, ÖPNV,Instandh. Wege	UMWELT_WEGE	-121.806,44
Gesamtpersonalrückstellungen	Personal-RST	-144.956,00
Allgemeine Verwaltung	VERWALTUNG	-44.232,92

5.3 Besonderer Vorgänge nach Schluss des Wirtschaftsjahres

Nach Ablauf des Haushaltsjahres 2022 sind über die oben dargestellten Vorgänge hinaus keine Ereignisse eingetreten, die für die Gemeinde Altenstadt für das Haushaltsjahr 2022 von wesentlicher Bedeutung sind und zu einer veränderten Beurteilung der Lage der Körperschaft führen könnten.

5.4 Ausblick über die zukünftige Entwicklung

Haushaltsjahr 2023

Der Entwurf des Haushaltsplanes 2023 wurde am 30. August 2022 vom Gemeindevorstand festgestellt. Der festgestellte Entwurf wurde am 07. Oktober 2022 in die Gemeindevertretung eingebracht und weist im Gesamtergebnishaushalt einen Defizit von 652.533 € aus.

Abschließend wurde der Haushaltsplan mit einem Überschuss von 1.115.326 € im Gesamtergebnishaushalt am 10. Februar 2023 von der Gemeindevertretung beschlossen.
Die öffentliche Bekanntmachung der Haushaltssatzung geschah am 29. April 2023 im Kreis-Anzeiger.
Der Haushaltsplan enthielt keine genehmigungspflichtigen Bestandteile.

Die Fortschreibung der Rücklage des ordentlichen Ergebnisses weist nach dem Haushaltsplan 2023 einen voraussichtlichen Stand in Höhe von 8.073.494 € aus.

Die Fortschreibung der Rücklage des außerordentlichen Ergebnisses weist nach dem Haushaltsplan 2023 einen voraussichtlichen Stand von 22.467.237 € aus.

Dessen ungeachtet wird die Gemeinde Altenstadt ihre Einsparungspotenziale weiterhin nutzen.

Haushaltsjahr 2024

Der Entwurf des Haushaltsplanes 2024 wurde am 04. Okotber 2023 vom Gemeindevorstand festgestellt. Der festgestellte Entwurf wurde am 19. Oktober 2023 mit einem Überschuss im Ergebnishaushalt in Höhe von 1.561.378 € in die Gemeindevertretung eingebracht. Die Verabschiedung des Haushaltsplanes 2024 erfolgt vorraussichtlich in der Sitzung der Gemeindevertretung im Dezember 2023.

Investitionsschwerpunkte für 2024 ist der Umbau des Feuerwehrhauses in Altensatdt (1.300.000 €), neues Feuerwehrhaus Höchst (940.000 €), Erweiterung Feuerwehr Rodenbach (770.000 €) sowie der Ausbau der Straße "Bei den Lochäckern" (1.330.000 €) und die Grundhafte Erneuerung der Gehwege in allen Ortsteilen (3.260.000 €).

Ungeachtet dessen wird die Gemeinde Altenstadt ihre Einsparpotenziale weiterhin nutzen.

5.5 Risikoberichterstattung

5.5.1 Besondere Geschäftsrisiken

Steuerentwicklung

Die ordentlichen Erträge belaufen sich im Jahr 2022 auf rd. EUR 25,6 Mio. 60 % davon (rd. EUR 15,3 Mio.) resultieren aus Steuern und steuerähnlichen Erträgen einschließlich Erträgen aus gesetzlichen Umlagen.
Dabei entfallen rund EUR 12,6 Mio. auf die beiden Steuerarten Gewerbesteuer (rd. EUR 4,9 Mio.) und auf den Gemeindeanteil an der Einkommensteuer (rd. EUR 7,7 Mio.).

Demnach ist das Ertragsaufkommen in Altenstadt im Wesentlichen von der Entwicklung dieser beiden Steuerarten abhängig.

Das Risiko für die Gemeinde Altenstadt besteht insbesondere darin, dass diese beiden Steuern stark von der allgemeinen wirtschaftlichen Lage und dem Konjunkturverlauf bestimmt werden.

Die Abhängigkeit von nur zwei großen Ertragsquellen und die Ungewissheit über deren Entwicklung stellen erhebliche Risiken für die Gemeinde Altenstadt dar.

Dieses grundsätzliche Problem aller Kommunen kann nur mit einer umfassenden Gemeindefinanzreform gelöst werden, denn die Einflussmöglichkeiten der Gemeinde auf die Entwicklung der Steuererträge sind stark begrenzt.

Die Erhöhung von Steuerhebesätzen könnte unter Umständen eine Abwanderung von Gewerbebetrieben bedeuten.

Beteiligungen

Aufgrund der besonderen Haftungsverhältnisse gegenüber dem Eigenbetrieb Gemeindewerke Altenstadt wird hier insbesondere auf die Berichterstattung des Eigenbetriebes aus dessen Jahresabschluss 2022 verwiesen (siehe Feststellungen aus der Erweiterung des Prüfungsauftrages, Lagebericht).

Für versicherbare Risiken hat die Gemeinde für den Eigenbetrieb entsprechende Versicherungen abgeschlossen (z.B. gebündelte Gebäudeversicherungen, Haftpflichtversicherung, Eigenschadenversicherung etc., siehe Jahresabschluss Gemeindewerke).

Insbesondere bei den Finanzanlagen sind hinsichtlich der Bilanzierung der Mitgliedschaften beim Wasserverband Nidder-Seemenbach, dem Schnakenverband, dem Feldwegeverband Vogelsberg und dem Zweckverband Mark Mockstadt finanzielle Verpflichtungen nicht auszuschließen.

Finanzanlagen

Bezugnehmen auf die im Jahr 2020 erfolgten Anlagen im Bereich Inhaberschuldverschreibungen bei der BayernLB, sind der Gemeinde Altenstadt die Risiken hierzu bekannt. Die Gemeinde als Anleger sind den Risiken des, Emittenten-/ Bonitätsrisiko, Kündigungs-/ Wiederanlagerisiko, Kursänderungsrisiko und Liquiditätsrisiko ausgesetzt. Aufgrund des anhaltend fallenden Devisenkurses um im Jahr 2022 hat sich die Gemeinde dazu entschlossen, die fortlaufende Wertminderung auch im Jahresabschluss entsprechend abzubilden

PF 8

Allgemeine Risiken

Die laufende finanzielle Entwicklung der Verwaltungstätigkeit wird über den Plan-Ist-Vergleich ständig überwacht. Hierzu ist in der Software für das Rechnungswesen eine sog. Mittelprüfung installiert. Damit kann rechtzeitig auf entsprechende wesentliche Veränderungen im Ertrags-, Aufwands- und Investitionsbereich reagiert werden.

Weitere Risiken, z. B. aus derivativen Finanzinstrumenten, bestehen nicht bzw. sind nicht zu erkennen.

Die weitgehende Dezentralisierung von Verantwortung, wie sie durch Verwaltungsreform und Neuem Kommunalen Rechnungs- und Steuerungssystem (NKRS) gefordert wurde, stellt nach wie vor besonders im kommunalen Bereich aufgrund der strukturellen Besonderheiten ein gewisses Organisationsrisiko dar.

Auch die Gemeinde Altenstadt steht wie alle anderen Städte und Gemeinden vor der Herausforderung, die Folgen der weltweiten Coronakrise zu bewältigen.
Belastungen in den Bereichen der Vermögens-, Finanz- und Ertragslage im Wirtschaftsjahr 2021 werden nicht gesehen. Die Hygiene- und Sicherheitsmaßnahmen innerhalb der Belegschaft im Rathaus wurden dementspreched angepasst und berücksichtigt. Das Arbeiten im Homeoffice wurde ausgebaut, damit sich die Kontakte innerhalb der Büros reduzieren und die Infektionsgefahr minimiert wird.

Zum jetzigen Zeitpunkt ist jedoch eine genaue Prognose der Auswirkungen des Coronavirus in der Zukunft auf die Gemeinde Altenstadt nicht möglich.

5.5.2 Chancen, Zielsetzung und Strategien

Die Gemeinde Altenstadt hat sich bereits als familienfreundliche Gemeinde positioniert. Durch weitere Verbesserungen im Bereich der Kinderbetreuung für Kinder unter 2 Jahren sowie der weiteren Verbesserung der Betreuungsqualität sollte es gelingen, verstärkt junge Familien zum Zuzug nach Altenstadt zu bewegen.

Durch die Ausweisung von attraktiven Baugebieten soll eine Steigerung der Einwohnerzahlen erreicht werden.

Die geplante Umgehungsstraße für den Ortsteil Altenstadt wird zu einer Verbesserung der Lebensqualität im Ortskern von Altenstadt beitragen.

Im Bereich der Entwicklung von Gewerbegebieten ist es in der letzten Zeit gelungen, einheimische Betriebe zu halten und ihnen Flächen für eine großzügige Weiterentwicklung zur Verfügung zu stellen. Dies dürfte sich mittelfristig auch positiv auf die Gewerbesteuereinnahmen auswirken.

Durch die Lage der Kommune am Rande der Region Rhein-Main sollte es möglich sein, die Gemeinde Altenstadt, auch im Vergleich zu den Nachbarkommunen, als besonders attraktive familienfreundliche Gemeinde weiterzuentwickeln.

5.5.3 Risikosicherung

Für den Bereich des Vergabewesens gibt es sog. Vergaberichtlinien auf der Grundlage der Vergabevorschriften und der Regelung von § 29 GemHVO.

Die Grundstücksverwaltung erfolgt im Rahmen der Bau- und Liegenschaftsverwaltung durch den Gemeindevorstand. Abgeschlossene Kaufverträge werden in bestehenden Dokumentationen geführt.

Für das Haushalts-, Kassen- und Rechnungswesen wird das Produkt „Newsystem Kommunal/N7" der Firma Infoma GmbH mit Sitz in Ulm eingesetzt. Der Vertrieb erfolgt in Hessen durch den Unternehmensverbund ekom21/KIV/KGRZ. Die Gemeinde Altenstadt wird über die Geschäftsstelle der ekom21 in Gießen betreut. Dieses Produkt ist über Hessen hinaus bundesweit im Einsatz. Die bereits vorliegenden Testate berücksichtigten bis zum Herbst 2008 jedoch noch nicht die Besonderheiten des kommunalen Rechnungswesens in Hessen, da sie andere Bundesländer betrafen.

Der Geschäftsführer Antonius Sommer von der TÜV Informationstechnik GmbH in Essen (TÜVIT) überreichte dann im Oktober 2008 an Bertram Huke, Geschäftsführer der ekom21, im Beisein von Vertretern kommunaler Rechnungsprüfungsämter sowie des Softwareherstellers INFOMA, das Doppik-Zertifikat für die integrierte Komplettlösung "Newsystem Kommunal" mit Gültigkeit bis zum 30.09.2010.
Weitere Zertifizierungsverfahren mit zunächst Zertifikatsgültigkeit bis zum 30.09.2014 wurden abgeschlossen.

Infoma hat aktuell die Version 7 von NSK im Einsatz. Diese Version ist bereits zertifiziert. Da in der Version 6 keine funktionellen Änderungen mehr ausgeliefert wurden, haben sich die Ekom21 und Infoma mit Vertretern von Rechnungsprüfungsämtern (AG Zertifizierung) am 10.06.2014 darauf verständigt, dass das Zertifikat auch über den 30.09.2014 anerkannt wird.

Mit Datum vom 17.12.2020 bescheinigt die TÜV Informationstechnik GmbH aus Essen der Ekom21 für das Axians Infoma Modul "Infoma Newsystem, Version 7" mit Gültigkeit bis zum 30.04.2023.

Ein spezielles Controlling ist bisher noch nicht eingerichtet. Im Rahmen der laufenden Haushaltsüberwachung ist jedoch sichergestellt, dass rechtzeitig auf entsprechende Veränderungen im Einnahmen- und Ausgabenbereich reagiert werden kann. Durch entsprechende Auswertungen und Berichte werden die politischen Gremien informiert.

Eine interne Revision existiert nicht. Die Umsetzung von Feststellungen und Empfehlungen durch das Rechnungsprüfungsamt wird im Laufe späterer Prüfungen überwacht. Die Prüfung erfolgt durch die Revision beim Wetteraukreis als zuständiges Rechnungsprüfungsamt gemäß § 129 der Hessischen Gemeindeordnung. Die Kassenaufsicht obliegt dem Bürgermeister.
Die Umsatz- und Körperschaftssteuererklärungen für die Gemeinde und den Eigenbetrieb „Gemeindewerke Altenstadt" werden von der Firma Schüllermann und Partner AG, Dreieich, erstellt.

Für die Aufstellung der Eröffnungsbilanz sowie der Jahresabschlüsse bis 2007 wurden die Beratungsdienste der Firma Schüllermann und Partner AG, ab 2008 bis 2018 Schüllermann Wirtschafts- und Steuerberatung GmbH, in Anspruch genommen.

Altenstadt, den 16.10.2025

Dominic Imhof
▪Bürgermeister▪

Anlage 6

Teilergebnisrechnungen

Gesamtergebnisrechnung

Rechnungsjahr 2022

Filter Datumsfilter: 01.01.22..31.12.22, Produktbereich Filter: 11

Pos.	Bezeichnung	Ergebnis 2021	Ansatz 2022	Ergebnis 2022	Vergleich Ansatz/Ergebnis
00	**Ergebnishaushalt**				
01	1 Privatrechtliche Leistungsentgelte	-112.377,12	-106.080,00	-107.362,31	-1.282,31
02	2 Öffentlich-rechtliche Leistungsentgelte	0,00	0,00	0,00	0,00
03	3 Kostenersatzleistungen und -erstattungen	-401.403,16	-410.600,00	-402.226,14	8.373,86
04	4 Bestandsveränderungen und akt. Eigenleistg.	0,00	0,00	0,00	0,00
05	5 Steuern steueräh. Ertr.einschl.Ertr.aus ges.Uml	0,00	0,00	0,00	0,00
06	6 Erträge aus Transferleistungen	0,00	0,00	0,00	0,00
07	7 Ertr.a.Zuweisgn.u.Zusch.f.lfd.Zwecke u.allg.Uml.	0,00	0,00	0,00	0,00
08	8 Ertr.a.Aufl.v.Sonderp.a.Inv.zuw.-zusch.u.-Beitr.	-6.150,00	-6.152,00	-12.527,00	-6.375,00
09	9 Sonstige ordentliche Erträge	-178.684,56	-15.470,00	-30.120,77	-14.650,77
10	**10 Summe der ordentlichen Erträge (Nr. 1 - 9)**	**-698.614,84**	**-538.302,00**	**-552.236,22**	**-13.934,22**
11	11 Personalaufwendungen	1.395.452,97	1.595.050,00	1.373.535,40	-221.514,60
12	12 Versorgungsaufwendungen	353.399,13	447.559,00	208.884,17	-238.674,83
13	13 Aufwendungen für Sach- und Dienstleistungen	550.106,48	679.866,65	581.839,17	-98.027,48
14	14 Abschreibungen	110.892,46	97.039,00	101.280,58	4.241,58
15	15 Aufw.f. Zuweisungen und Zuschü s.bes.Finanzaufw	55.238,66	57.000,00	56.553,60	-446,40
16	16 Steueraufw.einschl.Aufw.a.ges.Uml.verpfl.	0,00	0,00	0,00	0,00
17	17 Transferaufwendungen	0,00	0,00	0,00	0,00
18	18 Sonstige ordentliche Aufwendungen	10.401,43	9.760,00	9.852,89	92,89
19	**19 Sum. der ordentlichen Aufwendungen (Nr. 11 -18)**	**2.475.491,13**	**2.886.274,65**	**2.331.945,81**	**-554.328,84**
20	**20 Verwaltungsergebnis (Nr. 10 ./. Nr. 19)**	**1.776.876,29**	**2.347.972,65**	**1.779.709,59**	**-568.263,06**
21	21 Finanzerträge	-32.888,27	-38.300,00	-31.538,21	6.761,79
22	22 Zinsen und andere Finanzaufwendungen	0,00	0,00	0,00	0,00
23	**23 Finanzergebnis (Nr. 21 - Nr. 22)**	**-32.888,27**	**-38.300,00**	**-31.538,21**	**6.761,79**
24	**24 Gesamtbetr d. ordentl Erträge (Nr. 10 + Nr. 21)**	**-731.503,11**	**-576.602,00**	**-583.774,43**	**-7.172,43**
24A	**25 Gesamtb. d. ordentl. Aufwendung. (Nr.19+ Nr.22)**	**2.475.491,13**	**2.886.274,65**	**2.331.945,81**	**-554.328,84**
24B	**26 Ordentliches Ergebnis (Nr.24./. Nr.25)**	**1.743.988,02**	**2.309.672,65**	**1.748.171,38**	**-561.501,27**
25	27 Außerordentliche Erträge	-230.699,88	-5.386.100,00	-3.827.303,44	1.558.796,56
26	28 Außerordentliche Aufwendungen	1.023,37	0,00	5.614,34	5.614,34
27	**29 Außerordentliches Ergebnis (Nr. 27 ./. Nr. 28)**	**-229.676,51**	**-5.386.100,00**	**-3.821.689,10**	**1.564.410,90**
28	**30 Jahresergebnis (Nr. 26 und Nr. 29)**	**0,00**	**0,00**	**0,00**	**0,00**
29	31 Erlöse der internen Leistungsbeziehungen	-90.043,62	-123.071,00	-28.071,88	94.999,12
30	32 Kosten der internen Leistungsbeziehungen	33.042,34	38.050,00	51.266,14	13.216,14
31	**33 Ergebnis der internen Leistunsgbeziehungen**	**-57.001,28**	**-85.021,00**	**23.194,26**	**108.215,26**
32	**34 Jahresergeb. nach internen Leistungsbeziehungen**	**1.457.310,23**	**-3.161.448,35**	**-2.050.323,46**	**1.111.124,89**
33	Nachrichtlich:	0,00	0,00	0,00	0,00
34	Summe der vorgetragenen Jahresfehlbeträge	0,00	0,00	0,00	0,00

Gesamtergebnisrechnung

Rechnungsjahr 2022

Filter Datumsfilter: 01.01.22..31.12.22, Produktbereich Filter: 12

Pos.	Bezeichnung	Ergebnis 2021	Ansatz 2022	Ergebnis 2022	Vergleich Ansatz/Ergebnis
00	**Ergebnishaushalt**				
01	1 Privatrechtliche Leistungsentgelte	-1.751,15	-650,00	-490,00	160,00
02	2 Öffentlich-rechtliche Leistungsentgelte	-182.311,41	-312.500,00	-230.666,12	81.833,88
03	3 Kostenersatzleistungen und -erstattungen	-989,40	-2.850,00	-7.039,14	-4.189,14
04	4 Bestandsveränderungen und akt. Eigenleistg.	0,00	0,00	0,00	0,00
05	5 Steuern steueräh. Ertr.einschl.Ertr.aus ges.Uml	0,00	0,00	0,00	0,00
06	6 Erträge aus Transferleistungen	0,00	0,00	0,00	0,00
07	7 Ertr.a.Zuweisgn.u.Zusch.f.lfd.Zwecke u.allg.Uml.	0,00	0,00	0,00	0,00
08	8 Ertr.a.Aufl.v.Sonderp.a.Inv.zuw.-zusch.u.-Beitr.	-33.902,00	-33.004,00	-34.326,00	-1.322,00
09	9 Sonstige ordentliche Erträge	-282,47	-400,00	-10.480,29	-10.080,29
10	**10 Summe der ordentlichen Erträge (Nr. 1 - 9)**	**-219.236,43**	**-349.404,00**	**-283.001,55**	**66.402,45**
11	11 Personalaufwendungen	567.610,82	614.400,00	532.815,64	-81.584,36
12	12 Versorgungsaufwendungen	51.197,47	71.692,00	58.367,46	-13.324,54
13	13 Aufwendungen für Sach- und Dienstleistungen	504.202,83	609.830,00	576.286,83	-33.543,17
14	14 Abschreibungen	254.745,65	234.887,00	241.053,48	6.166,48
15	15 Aufw.f. Zuweisungen und Zuschü s.bes.Finanzaufw	8.761,76	14.215,00	8.739,45	-5.475,55
16	16 Steueraufw.einschl.Aufw.a.ges.Uml.verpfl.	0,00	0,00	0,00	0,00
17	17 Transferaufwendungen	0,00	0,00	0,00	0,00
18	18 Sonstige ordentliche Aufwendungen	598,00	850,00	578,00	-272,00
19	**19 Sum. der ordentlichen Aufwendungen (Nr. 11 -18)**	**1.387.116,53**	**1.545.874,00**	**1.417.840,86**	**-128.033,14**
20	**20 Verwaltungsergebnis (Nr. 10 ./. Nr. 19)**	**1.167.880,10**	**1.196.470,00**	**1.134.839,31**	**-61.630,69**
21	21 Finanzerträge	0,00	0,00	0,00	0,00
22	22 Zinsen und andere Finanzaufwendungen	0,00	0,00	0,00	0,00
23	**23 Finanzergebnis (Nr. 21 - Nr. 22)**	**0,00**	**0,00**	**0,00**	**0,00**
24	**24 Gesamtbetr d. ordentl Erträge (Nr. 10 + Nr. 21)**	**-219.236,43**	**-349.404,00**	**-283.001,55**	**66.402,45**
24A	**25 Gesamtb. d. ordentl. Aufwendung. (Nr.19+ Nr.22)**	**1.387.116,53**	**1.545.874,00**	**1.417.840,86**	**-128.033,14**
24B	**26 Ordentliches Ergebnis (Nr.24./. Nr.25)**	**1.167.880,10**	**1.196.470,00**	**1.134.839,31**	**-61.630,69**
25	27 Außerordentliche Erträge	-852,72	0,00	-18.343,11	-18.343,11
26	28 Außerordentliche Aufwendungen	6.440,39	0,00	1.404,38	1.404,38
27	**29 Außerordentliches Ergebnis (Nr. 27 ./. Nr. 28)**	**5.587,67**	**0,00**	**-16.938,73**	**-16.938,73**
28	**30 Jahresergebnis (Nr. 26 und Nr. 29)**	**0,00**	**0,00**	**0,00**	**0,00**
29	31 Erlöse der internen Leistungsbeziehungen	0,00	-4.417,00	-334,88	4.082,12
30	32 Kosten der internen Leistungsbeziehungen	16.749,26	37.100,00	3.394,09	-33.705,91
31	**33 Ergebnis der internen Leistunsgbeziehungen**	**16.749,26**	**32.683,00**	**3.059,21**	**-29.623,79**
32	**34 Jahresergeb. nach internen Leistungsbeziehungen**	**1.190.217,03**	**1.229.153,00**	**1.120.959,79**	**-108.193,21**
33	Nachrichtlich:	0,00	0,00	0,00	0,00
34	Summe der vorgetragenen Jahresfehlbeträge	0,00	0,00	0,00	0,00

Gesamtergebnisrechnung

Rechnungsjahr 2022

Filter Datumsfilter: 01.01.22..31.12.22, Produktbereich Filter: 21-24

Pos.	Bezeichnung	Ergebnis 2021	Ansatz 2022	Ergebnis 2022	Vergleich Ansatz/Ergebnis
00	**Ergebnishaushalt**				
01	1 Privatrechtliche Leistungsentgelte	0,00	0,00	0,00	0,00
02	2 Öffentlich-rechtliche Leistungsentgelte	0,00	0,00	0,00	0,00
03	3 Kostenersatzleistungen und -erstattungen	0,00	0,00	0,00	0,00
04	4 Bestandsveränderungen und akt. Eigenleistg.	0,00	0,00	0,00	0,00
05	5 Steuern steueräh. Ertr.einschl.Ertr.aus ges.Uml	0,00	0,00	0,00	0,00
06	6 Erträge aus Transferleistungen	0,00	0,00	0,00	0,00
07	7 Ertr.a.Zuweisgn.u.Zusch.f.lfd.Zwecke u.allg.Uml.	0,00	0,00	0,00	0,00
08	8 Ertr.a.Aufl.v.Sonderp.a.Inv.zuw.-zusch.u.-Beitr.	0,00	0,00	0,00	0,00
09	9 Sonstige ordentliche Erträge	0,00	0,00	0,00	0,00
10	**10 Summe der ordentlichen Erträge (Nr. 1 - 9)**	**0,00**	**0,00**	**0,00**	**0,00**
11	11 Personalaufwendungen	0,00	0,00	0,00	0,00
12	12 Versorgungsaufwendungen	0,00	0,00	0,00	0,00
13	13 Aufwendungen für Sach- und Dienstleistungen	500,81	1.000,00	0,00	-1.000,00
14	14 Abschreibungen	48.362,00	48.362,00	48.362,00	0,00
15	15 Aufw.f. Zuweisungen und Zuschü s.bes.Finanzaufw	0,00	12.500,00	10.000,00	-2.500,00
16	16 Steueraufw.einschl.Aufw.a.ges.Uml.verpfl.	0,00	0,00	0,00	0,00
17	17 Transferaufwendungen	0,00	0,00	0,00	0,00
18	18 Sonstige ordentliche Aufwendungen	0,00	0,00	0,00	0,00
19	**19 Sum. der ordentlichen Aufwendungen (Nr. 11 -18)**	**48.862,81**	**61.862,00**	**58.362,00**	**-3.500,00**
20	**20 Verwaltungsergebnis (Nr. 10 ./. Nr. 19)**	**48.862,81**	**61.862,00**	**58.362,00**	**-3.500,00**
21	21 Finanzerträge	0,00	0,00	0,00	0,00
22	22 Zinsen und andere Finanzaufwendungen	0,00	0,00	0,00	0,00
23	**23 Finanzergebnis (Nr. 21 - Nr. 22)**	**0,00**	**0,00**	**0,00**	**0,00**
24	**24 Gesamtbetr d. ordentl Erträge (Nr. 10 + Nr. 21)**	**0,00**	**0,00**	**0,00**	**0,00**
24A	**25 Gesamtb. d. ordentl. Aufwendung. (Nr.19+ Nr.22)**	**48.862,81**	**61.862,00**	**58.362,00**	**-3.500,00**
24B	**26 Ordentliches Ergebnis (Nr.24./. Nr.25)**	**48.862,81**	**61.862,00**	**58.362,00**	**-3.500,00**
25	27 Außerordentliche Erträge	0,00	0,00	0,00	0,00
26	28 Außerordentliche Aufwendungen	624,51	0,00	0,00	0,00
27	**29 Außerordentliches Ergebnis (Nr. 27 ./. Nr. 28)**	**624,51**	**0,00**	**0,00**	**0,00**
28	**30 Jahresergebnis (Nr. 26 und Nr. 29)**	**0,00**	**0,00**	**0,00**	**0,00**
29	31 Erlöse der internen Leistungsbeziehungen	0,00	0,00	0,00	0,00
30	32 Kosten der internen Leistungsbeziehungen	0,00	0,00	0,00	0,00
31	**33 Ergebnis der internen Leistunsgbeziehungen**	**0,00**	**0,00**	**0,00**	**0,00**
32	**34 Jahresergeb. nach internen Leistungsbeziehungen**	**49.487,32**	**61.862,00**	**58.362,00**	**-3.500,00**
33	Nachrichtlich:	0,00	0,00	0,00	0,00
34	Summe der vorgetragenen Jahresfehlbeträge	0,00	0,00	0,00	0,00

Gesamtergebnisrechnung

Rechnungsjahr 2022

Filter Datumsfilter: 01.01.22..31.12.22, Produktbereich Filter: 25-29

Pos.	Bezeichnung	Ergebnis 2021	Ansatz 2022	Ergebnis 2022	Vergleich Ansatz/Ergebnis
00	**Ergebnishaushalt**				
01	1 Privatrechtliche Leistungsentgelte	-9.366,54	-25.700,00	-4.121,88	21.578,12
02	2 Öffentlich-rechtliche Leistungsentgelte	0,00	0,00	0,00	0,00
03	3 Kostenersatzleistungen und -erstattungen	0,00	-1.200,00	0,00	1.200,00
04	4 Bestandsveränderungen und akt. Eigenleistg.	0,00	0,00	0,00	0,00
05	5 Steuern steueräh. Ertr.einschl.Ertr.aus ges.Uml	0,00	0,00	0,00	0,00
06	6 Erträge aus Transferleistungen	0,00	0,00	0,00	0,00
07	7 Ertr.a.Zuweisgn.u.Zusch.f.lfd.Zwecke u.allg.Uml.	0,00	0,00	0,00	0,00
08	8 Ertr.a.Aufl.v.Sonderp.a.Inv.zuw.-zusch.u.-Beitr.	0,00	0,00	0,00	0,00
09	9 Sonstige ordentliche Erträge	-7.267,96	-16.100,00	-6.340,62	9.759,38
10	**10 Summe der ordentlichen Erträge (Nr. 1 - 9)**	**-16.634,50**	**-43.000,00**	**-10.462,50**	**32.537,50**
11	11 Personalaufwendungen	3.965,83	12.700,00	5.232,90	-7.467,10
12	12 Versorgungsaufwendungen	0,00	0,00	0,00	0,00
13	13 Aufwendungen für Sach- und Dienstleistungen	36.205,16	78.510,00	40.298,48	-38.211,52
14	14 Abschreibungen	3.800,00	3.359,00	3.359,00	0,00
15	15 Aufw.f. Zuweisungen und Zuschü s.bes.Finanzaufw	10.894,59	18.000,00	11.662,06	-6.337,94
16	16 Steueraufw.einschl.Aufw.a.ges.Uml.verpfl.	0,00	0,00	0,00	0,00
17	17 Transferaufwendungen	0,00	0,00	0,00	0,00
18	18 Sonstige ordentliche Aufwendungen	0,00	0,00	0,00	0,00
19	**19 Sum. der ordentlichen Aufwendungen (Nr. 11 -18)**	**54.865,58**	**112.569,00**	**60.552,44**	**-52.016,56**
20	**20 Verwaltungsergebnis (Nr. 10 ./. Nr. 19)**	**38.231,08**	**69.569,00**	**50.089,94**	**-19.479,06**
21	21 Finanzerträge	0,00	0,00	0,00	0,00
22	22 Zinsen und andere Finanzaufwendungen	0,00	0,00	0,00	0,00
23	**23 Finanzergebnis (Nr. 21 - Nr. 22)**	**0,00**	**0,00**	**0,00**	**0,00**
24	**24 Gesamtbetr d. ordentl Erträge (Nr. 10 + Nr. 21)**	**-16.634,50**	**-43.000,00**	**-10.462,50**	**32.537,50**
24A	**25 Gesamtb. d. ordentl. Aufwendung. (Nr.19+ Nr.22)**	**54.865,58**	**112.569,00**	**60.552,44**	**-52.016,56**
24B	**26 Ordentliches Ergebnis (Nr.24./. Nr.25)**	**38.231,08**	**69.569,00**	**50.089,94**	**-19.479,06**
25	27 Außerordentliche Erträge	0,00	0,00	-100,93	-100,93
26	28 Außerordentliche Aufwendungen	651,44	0,00	642,42	642,42
27	**29 Außerordentliches Ergebnis (Nr. 27 ./. Nr. 28)**	**651,44**	**0,00**	**541,49**	**541,49**
28	**30 Jahresergebnis (Nr. 26 und Nr. 29)**	**0,00**	**0,00**	**0,00**	**0,00**
29	31 Erlöse der internen Leistungsbeziehungen	0,00	0,00	-3.325,42	-3.325,42
30	32 Kosten der internen Leistungsbeziehungen	28.338,88	21.700,00	19.295,44	-2.404,56
31	**33 Ergebnis der internen Leistunsgbeziehungen**	**28.338,88**	**21.700,00**	**15.970,02**	**-5.729,98**
32	**34 Jahresergeb. nach internen Leistungsbeziehungen**	**67.221,40**	**91.269,00**	**66.601,45**	**-24.667,55**
33	Nachrichtlich:	0,00	0,00	0,00	0,00
34	Summe der vorgetragenen Jahresfehlbeträge	0,00	0,00	0,00	0,00

Gesamtergebnisrechnung

Rechnungsjahr 2022

Filter Datumsfilter: 01.01.22..31.12.22, Produktbereich Filter: 31-35

Pos.	Bezeichnung	Ergebnis 2021	Ansatz 2022	Ergebnis 2022	Vergleich Ansatz/Ergebnis
00	**Ergebnishaushalt**				
01	1 Privatrechtliche Leistungsentgelte	-5.730,00	-5.000,00	-74.980,22	-69.980,22
02	2 Öffentlich-rechtliche Leistungsentgelte	0,00	0,00	0,00	0,00
03	3 Kostenersatzleistungen und -erstattungen	0,00	-10.000,00	0,00	10.000,00
04	4 Bestandsveränderungen und akt. Eigenleistg.	0,00	0,00	0,00	0,00
05	5 Steuern steueräh. Ertr.einschl.Ertr.aus ges.Uml	0,00	0,00	0,00	0,00
06	6 Erträge aus Transferleistungen	-35.892,80	-80.000,00	-77.165,20	2.834,80
07	7 Ertr.a.Zuweisgn.u.Zusch.f.lfd.Zwecke u.allg.Uml.	0,00	0,00	0,00	0,00
08	8 Ertr.a.Aufl.v.Sonderp.a.Inv.zuw.-zusch.u.-Beitr.	0,00	0,00	0,00	0,00
09	9 Sonstige ordentliche Erträge	-3.950,37	-2.940,00	-40.445,24	-37.505,24
10	**10 Summe der ordentlichen Erträge (Nr. 1 - 9)**	**-45.573,17**	**-97.940,00**	**-192.590,66**	**-94.650,66**
11	11 Personalaufwendungen	122.434,49	163.300,00	144.852,95	-18.447,05
12	12 Versorgungsaufwendungen	30.031,12	37.903,00	31.398,68	-6.504,32
13	13 Aufwendungen für Sach- und Dienstleistungen	103.459,11	274.020,00	222.027,42	-51.992,58
14	14 Abschreibungen	77.743,00	75.638,00	76.715,41	1.077,41
15	15 Aufw.f. Zuweisungen und Zuschü s.bes.Finanzaufw	0,00	500,00	0,00	-500,00
16	16 Steueraufw.einschl.Aufw.a.ges.Uml.verpfl.	0,00	0,00	0,00	0,00
17	17 Transferaufwendungen	0,00	0,00	0,00	0,00
18	18 Sonstige ordentliche Aufwendungen	390,49	400,00	390,49	-9,51
19	**19 Sum. der ordentlichen Aufwendungen (Nr. 11 -18)**	**334.058,21**	**551.761,00**	**475.384,95**	**-76.376,05**
20	**20 Verwaltungsergebnis (Nr. 10 ./. Nr. 19)**	**288.485,04**	**453.821,00**	**282.794,29**	**-171.026,71**
21	21 Finanzerträge	0,00	0,00	0,00	0,00
22	22 Zinsen und andere Finanzaufwendungen	0,00	0,00	0,00	0,00
23	**23 Finanzergebnis (Nr. 21 - Nr. 22)**	**0,00**	**0,00**	**0,00**	**0,00**
24	**24 Gesamtbetr d. ordentl Erträge (Nr. 10 + Nr. 21)**	**-45.573,17**	**-97.940,00**	**-192.590,66**	**-94.650,66**
24A	**25 Gesamtb. d. ordentl. Aufwendung. (Nr.19+ Nr.22)**	**334.058,21**	**551.761,00**	**475.384,95**	**-76.376,05**
24B	**26 Ordentliches Ergebnis (Nr.24./. Nr.25)**	**288.485,04**	**453.821,00**	**282.794,29**	**-171.026,71**
25	27 Außerordentliche Erträge	-1.766,22	0,00	-2.505,17	-2.505,17
26	28 Außerordentliche Aufwendungen	422,40	0,00	-2.766,98	-2.766,98
27	**29 Außerordentliches Ergebnis (Nr. 27 ./. Nr. 28)**	**-1.343,82**	**0,00**	**-5.272,15**	**-5.272,15**
28	**30 Jahresergebnis (Nr. 26 und Nr. 29)**	**0,00**	**0,00**	**0,00**	**0,00**
29	31 Erlöse der internen Leistungsbeziehungen	-16.898,46	-16.200,00	-88.933,43	-72.733,43
30	32 Kosten der internen Leistungsbeziehungen	51.442,86	52.591,00	175.364,53	122.773,53
31	**33 Ergebnis der internen Leistunsgbeziehungen**	**34.544,40**	**36.391,00**	**86.431,10**	**50.040,10**
32	**34 Jahresergeb. nach internen Leistungsbeziehungen**	**321.685,62**	**490.212,00**	**363.953,24**	**-126.258,76**
33	Nachrichtlich:	0,00	0,00	0,00	0,00
34	Summe der vorgetragenen Jahresfehlbeträge	0,00	0,00	0,00	0,00

Gesamtergebnisrechnung

Rechnungsjahr 2022

Filter Datumsfilter: 01.01.22..31.12.22, Produktbereich Filter: 36

Pos.	Bezeichnung	Ergebnis 2021	Ansatz 2022	Ergebnis 2022	Vergleich Ansatz/Ergebnis
00	**Ergebnishaushalt**				
01	1 Privatrechtliche Leistungsentgelte	0,00	-300,00	0,00	300,00
02	2 Öffentlich-rechtliche Leistungsentgelte	-373.917,92	-365.700,00	-439.495,01	-73.795,01
03	3 Kostenersatzleistungen und -erstattungen	34.556,25	-15.000,00	1.559,38	16.559,38
04	4 Bestandsveränderungen und akt. Eigenleistg.	0,00	0,00	0,00	0,00
05	5 Steuern steueräh. Ertr.einschl.Ertr.aus ges.Uml	0,00	0,00	0,00	0,00
06	6 Erträge aus Transferleistungen	0,00	0,00	0,00	0,00
07	7 Ertr.a.Zuweisgn.u.Zusch.f.lfd.Zwecke u.allg.Uml.	-1.859.318,15	-1.299.500,00	-1.872.380,55	-572.880,55
08	8 Ertr.a.Aufl.v.Sonderp.a.Inv.zuw.-zusch.u.-Beitr.	-20.092,57	-18.596,00	-19.768,72	-1.172,72
09	9 Sonstige ordentliche Erträge	-169.470,93	-150.500,00	-197.485,75	-46.985,75
10	**10 Summe der ordentlichen Erträge (Nr. 1 - 9)**	**-2.388.243,32**	**-1.849.596,00**	**-2.527.570,65**	**-677.974,65**
11	11 Personalaufwendungen	4.040.638,61	4.929.600,00	4.660.912,50	-268.687,50
12	12 Versorgungsaufwendungen	37.577,42	39.562,00	0,00	-39.562,00
13	13 Aufwendungen für Sach- und Dienstleistungen	605.242,75	834.426,25	787.862,65	-46.563,60
14	14 Abschreibungen	211.540,17	140.652,00	252.007,58	111.355,58
15	15 Aufw.f. Zuweisungen und Zuschü s.bes.Finanzaufw	276.625,83	265.200,00	266.643,00	1.443,00
16	16 Steueraufw.einschl.Aufw.a.ges.Uml.verpfl.	0,00	0,00	0,00	0,00
17	17 Transferaufwendungen	109.575,94	75.100,00	148.907,18	73.807,18
18	18 Sonstige ordentliche Aufwendungen	0,00	0,00	0,00	0,00
19	**19 Sum. der ordentlichen Aufwendungen (Nr. 11 -18)**	**5.281.200,72**	**6.284.540,25**	**6.116.332,91**	**-168.207,34**
20	**20 Verwaltungsergebnis (Nr. 10 ./. Nr. 19)**	**2.892.957,40**	**4.434.944,25**	**3.588.762,26**	**-846.181,99**
21	21 Finanzerträge	0,00	0,00	0,00	0,00
22	22 Zinsen und andere Finanzaufwendungen	0,00	0,00	0,00	0,00
23	**23 Finanzergebnis (Nr. 21 - Nr. 22)**	**0,00**	**0,00**	**0,00**	**0,00**
24	**24 Gesamtbetr d. ordentl Erträge (Nr. 10 + Nr. 21)**	**-2.388.243,32**	**-1.849.596,00**	**-2.527.570,65**	**-677.974,65**
24A	**25 Gesamtb. d. ordentl. Aufwendung. (Nr.19+ Nr.22)**	**5.281.200,72**	**6.284.540,25**	**6.116.332,91**	**-168.207,34**
24B	**26 Ordentliches Ergebnis (Nr.24./. Nr.25)**	**2.892.957,40**	**4.434.944,25**	**3.588.762,26**	**-846.181,99**
25	27 Außerordentliche Erträge	-14.042,76	0,00	-1.211,10	-1.211,10
26	28 Außerordentliche Aufwendungen	19.636,59	0,00	32.999,92	32.999,92
27	**29 Außerordentliches Ergebnis (Nr. 27 ./. Nr. 28)**	**5.593,83**	**0,00**	**31.788,82**	**31.788,82**
28	**30 Jahresergebnis (Nr. 26 und Nr. 29)**	**0,00**	**0,00**	**0,00**	**0,00**
29	31 Erlöse der internen Leistungsbeziehungen	-221.007,10	0,00	-260.323,85	-260.323,85
30	32 Kosten der internen Leistungsbeziehungen	417.890,18	383.500,00	508.435,36	124.935,36
31	**33 Ergebnis der internen Leistunsgbeziehungen**	**196.883,08**	**383.500,00**	**248.111,51**	**-135.388,49**
32	**34 Jahresergeb. nach internen Leistungsbeziehungen**	**3.095.434,31**	**4.818.444,25**	**3.868.662,59**	**-949.781,66**
33	Nachrichtlich:	0,00	0,00	0,00	0,00
34	Summe der vorgetragenen Jahresfehlbeträge	0,00	0,00	0,00	0,00

Gesamtergebnisrechnung

Rechnungsjahr 2022

Filter Datumsfilter: 01.01.22..31.12.22, Produktbereich Filter: 41

Pos.	Bezeichnung	Ergebnis 2021	Ansatz 2022	Ergebnis 2022	Vergleich Ansatz/Ergebnis
00	**Ergebnishaushalt**				
01	1 Privatrechtliche Leistungsentgelte	0,00	0,00	0,00	0,00
02	2 Öffentlich-rechtliche Leistungsentgelte	0,00	0,00	0,00	0,00
03	3 Kostenersatzleistungen und -erstattungen	0,00	0,00	0,00	0,00
04	4 Bestandsveränderungen und akt. Eigenleistg.	0,00	0,00	0,00	0,00
05	5 Steuern steueräh. Ertr.einschl.Ertr.aus ges.Uml	0,00	0,00	0,00	0,00
06	6 Erträge aus Transferleistungen	0,00	0,00	0,00	0,00
07	7 Ertr.a.Zuweisgn.u.Zusch.f.lfd.Zwecke u.allg.Uml.	0,00	0,00	0,00	0,00
08	8 Ertr.a.Aufl.v.Sonderp.a.Inv.zuw.-zusch.u.-Beitr.	0,00	0,00	0,00	0,00
09	9 Sonstige ordentliche Erträge	0,00	0,00	0,00	0,00
10	**10 Summe der ordentlichen Erträge (Nr. 1 - 9)**	**0,00**	**0,00**	**0,00**	**0,00**
11	11 Personalaufwendungen	0,00	0,00	0,00	0,00
12	12 Versorgungsaufwendungen	0,00	0,00	0,00	0,00
13	13 Aufwendungen für Sach- und Dienstleistungen	0,00	0,00	0,00	0,00
14	14 Abschreibungen	0,00	0,00	0,00	0,00
15	15 Aufw.f. Zuweisungen und Zuschü s.bes.Finanzaufw	0,00	0,00	0,00	0,00
16	16 Steueraufw.einschl.Aufw.a.ges.Uml.verpfl.	0,00	0,00	0,00	0,00
17	17 Transferaufwendungen	0,00	0,00	0,00	0,00
18	18 Sonstige ordentliche Aufwendungen	0,00	0,00	0,00	0,00
19	**19 Sum. der ordentlichen Aufwendungen (Nr. 11 -18)**	**0,00**	**0,00**	**0,00**	**0,00**
20	**20 Verwaltungsergebnis (Nr. 10 ./. Nr. 19)**	**0,00**	**0,00**	**0,00**	**0,00**
21	21 Finanzerträge	0,00	0,00	0,00	0,00
22	22 Zinsen und andere Finanzaufwendungen	0,00	0,00	0,00	0,00
23	**23 Finanzergebnis (Nr. 21 - Nr. 22)**	**0,00**	**0,00**	**0,00**	**0,00**
24	**24 Gesamtbetr d. ordentl Erträge (Nr. 10 + Nr. 21)**	**0,00**	**0,00**	**0,00**	**0,00**
24A	**25 Gesamtb. d. ordentl. Aufwendung. (Nr.19+ Nr.22)**	**0,00**	**0,00**	**0,00**	**0,00**
24B	**26 Ordentliches Ergebnis (Nr.24./. Nr.25)**	**0,00**	**0,00**	**0,00**	**0,00**
25	27 Außerordentliche Erträge	0,00	0,00	0,00	0,00
26	28 Außerordentliche Aufwendungen	0,00	0,00	0,00	0,00
27	**29 Außerordentliches Ergebnis (Nr. 27 ./. Nr. 28)**	**0,00**	**0,00**	**0,00**	**0,00**
28	**30 Jahresergebnis (Nr. 26 und Nr. 29)**	**0,00**	**0,00**	**0,00**	**0,00**
29	31 Erlöse der internen Leistungsbeziehungen	0,00	0,00	0,00	0,00
30	32 Kosten der internen Leistungsbeziehungen	0,00	0,00	0,00	0,00
31	**33 Ergebnis der internen Leistunsgbeziehungen**	**0,00**	**0,00**	**0,00**	**0,00**
32	**34 Jahresergeb. nach internen Leistungsbeziehungen**	**0,00**	**0,00**	**0,00**	**0,00**
33	Nachrichtlich:	0,00	0,00	0,00	0,00
34	Summe der vorgetragenen Jahresfehlbeträge	0,00	0,00	0,00	0,00

Gesamtergebnisrechnung

Rechnungsjahr 2022

Filter Datumsfilter: 01.01.22..31.12.22, Produktbereich Filter: 42

Pos.	Bezeichnung	Ergebnis 2021	Ansatz 2022	Ergebnis 2022	Vergleich Ansatz/Ergebnis
00	**Ergebnishaushalt**				
01	1 Privatrechtliche Leistungsentgelte	0,00	0,00	0,00	0,00
02	2 Öffentlich-rechtliche Leistungsentgelte	0,00	0,00	0,00	0,00
03	3 Kostenersatzleistungen und -erstattungen	0,00	0,00	0,00	0,00
04	4 Bestandsveränderungen und akt. Eigenleistg.	0,00	0,00	0,00	0,00
05	5 Steuern steueräh. Ertr.einschl.Ertr.aus ges.Uml	0,00	0,00	0,00	0,00
06	6 Erträge aus Transferleistungen	0,00	0,00	0,00	0,00
07	7 Ertr.a.Zuweisgn.u.Zusch.f.lfd.Zwecke u.allg.Uml.	0,00	0,00	0,00	0,00
08	8 Ertr.a.Aufl.v.Sonderp.a.Inv.zuw.-zusch.u.-Beitr.	-18.062,00	-44.723,00	-22.560,00	22.163,00
09	9 Sonstige ordentliche Erträge	0,00	0,00	0,00	0,00
10	**10 Summe der ordentlichen Erträge (Nr. 1 - 9)**	**-18.062,00**	**-44.723,00**	**-22.560,00**	**22.163,00**
11	11 Personalaufwendungen	0,00	0,00	0,00	0,00
12	12 Versorgungsaufwendungen	0,00	0,00	0,00	0,00
13	13 Aufwendungen für Sach- und Dienstleistungen	20.813,15	27.050,00	28.407,62	1.357,62
14	14 Abschreibungen	58.401,28	58.227,00	72.081,40	13.854,40
15	15 Aufw.f. Zuweisungen und Zuschü s.bes.Finanzaufw	30.985,98	42.100,00	63.451,76	21.351,76
16	16 Steueraufw.einschl.Aufw.a.ges.Uml.verpfl.	0,00	0,00	0,00	0,00
17	17 Transferaufwendungen	0,00	0,00	0,00	0,00
18	18 Sonstige ordentliche Aufwendungen	119,44	120,00	119,44	-0,56
19	**19 Sum. der ordentlichen Aufwendungen (Nr. 11 -18)**	**110.319,85**	**127.497,00**	**164.060,22**	**36.563,22**
20	**20 Verwaltungsergebnis (Nr. 10 ./. Nr. 19)**	**92.257,85**	**82.774,00**	**141.500,22**	**58.726,22**
21	21 Finanzerträge	0,00	0,00	0,00	0,00
22	22 Zinsen und andere Finanzaufwendungen	0,00	0,00	0,00	0,00
23	**23 Finanzergebnis (Nr. 21 - Nr. 22)**	**0,00**	**0,00**	**0,00**	**0,00**
24	**24 Gesamtbetr d. ordentl Erträge (Nr. 10 + Nr. 21)**	**-18.062,00**	**-44.723,00**	**-22.560,00**	**22.163,00**
24A	**25 Gesamtb. d. ordentl. Aufwendung. (Nr.19+ Nr.22)**	**110.319,85**	**127.497,00**	**164.060,22**	**36.563,22**
24B	**26 Ordentliches Ergebnis (Nr.24./. Nr.25)**	**92.257,85**	**82.774,00**	**141.500,22**	**58.726,22**
25	27 Außerordentliche Erträge	0,00	0,00	0,00	0,00
26	28 Außerordentliche Aufwendungen	164,00	0,00	31.500,00	31.500,00
27	**29 Außerordentliches Ergebnis (Nr. 27 ./. Nr. 28)**	**164,00**	**0,00**	**31.500,00**	**31.500,00**
28	**30 Jahresergebnis (Nr. 26 und Nr. 29)**	**0,00**	**0,00**	**0,00**	**0,00**
29	31 Erlöse der internen Leistungsbeziehungen	0,00	0,00	-1.488,72	-1.488,72
30	32 Kosten der internen Leistungsbeziehungen	18.747,57	52.450,00	22.445,34	-30.004,66
31	**33 Ergebnis der internen Leistunsgbeziehungen**	**18.747,57**	**52.450,00**	**20.956,62**	**-31.493,38**
32	**34 Jahresergeb. nach internen Leistungsbeziehungen**	**111.169,42**	**135.224,00**	**193.956,84**	**58.732,84**
33	Nachrichtlich:	0,00	0,00	0,00	0,00
34	Summe der vorgetragenen Jahresfehlbeträge	0,00	0,00	0,00	0,00

Gesamtergebnisrechnung

Rechnungsjahr 2022

Filter Datumsfilter: 01.01.22..31.12.22, Produktbereich Filter: 51

Pos.	Bezeichnung	Ergebnis 2021	Ansatz 2022	Ergebnis 2022	Vergleich Ansatz/Ergebnis
00	**Ergebnishaushalt**				
01	1 Privatrechtliche Leistungsentgelte	0,00	0,00	0,00	0,00
02	2 Öffentlich-rechtliche Leistungsentgelte	-3.291,75	-1.500,00	-2.257,15	-757,15
03	3 Kostenersatzleistungen und -erstattungen	0,00	-1.000,00	0,00	1.000,00
04	4 Bestandsveränderungen und akt. Eigenleistg.	0,00	0,00	0,00	0,00
05	5 Steuern steueräh. Ertr.einschl.Ertr.aus ges.Uml	0,00	0,00	0,00	0,00
06	6 Erträge aus Transferleistungen	0,00	0,00	0,00	0,00
07	7 Ertr.a.Zuweisgn.u.Zusch.f.lfd.Zwecke u.allg.Uml.	0,00	0,00	0,00	0,00
08	8 Ertr.a.Aufl.v.Sonderp.a.Inv.zuw.-zusch.u.-Beitr.	-3.684,00	-3.684,00	-6.184,00	-2.500,00
09	9 Sonstige ordentliche Erträge	0,00	0,00	-10.186,35	-10.186,35
10	**10 Summe der ordentlichen Erträge (Nr. 1 - 9)**	**-6.975,75**	**-6.184,00**	**-18.627,50**	**-12.443,50**
11	11 Personalaufwendungen	171.463,46	277.700,00	182.149,18	-95.550,82
12	12 Versorgungsaufwendungen	321,96	1.300,00	321,96	-978,04
13	13 Aufwendungen für Sach- und Dienstleistungen	67.208,49	86.585,00	72.957,00	-13.628,00
14	14 Abschreibungen	1.310,00	26.272,00	5.862,06	-20.409,94
15	15 Aufw.f. Zuweisungen und Zuschü s.bes.Finanzaufw	0,00	0,00	0,00	0,00
16	16 Steueraufw.einschl.Aufw.a.ges.Uml.verpfl.	0,00	0,00	0,00	0,00
17	17 Transferaufwendungen	0,00	0,00	0,00	0,00
18	18 Sonstige ordentliche Aufwendungen	108,00	110,00	108,00	-2,00
19	**19 Sum. der ordentlichen Aufwendungen (Nr. 11 -18)**	**240.411,91**	**391.967,00**	**261.398,20**	**-130.568,80**
20	**20 Verwaltungsergebnis (Nr. 10 ./. Nr. 19)**	**233.436,16**	**385.783,00**	**242.770,70**	**-143.012,30**
21	21 Finanzerträge	0,00	0,00	0,00	0,00
22	22 Zinsen und andere Finanzaufwendungen	0,00	0,00	0,00	0,00
23	**23 Finanzergebnis (Nr. 21 - Nr. 22)**	**0,00**	**0,00**	**0,00**	**0,00**
24	**24 Gesamtbetr d. ordentl Erträge (Nr. 10 + Nr. 21)**	**-6.975,75**	**-6.184,00**	**-18.627,50**	**-12.443,50**
24A	**25 Gesamtb. d. ordentl. Aufwendung. (Nr.19+ Nr.22)**	**240.411,91**	**391.967,00**	**261.398,20**	**-130.568,80**
24B	**26 Ordentliches Ergebnis (Nr.24./. Nr.25)**	**233.436,16**	**385.783,00**	**242.770,70**	**-143.012,30**
25	27 Außerordentliche Erträge	-2,02	0,00	0,00	0,00
26	28 Außerordentliche Aufwendungen	1.560,04	0,00	0,00	0,00
27	**29 Außerordentliches Ergebnis (Nr. 27 ./. Nr. 28)**	**1.558,02**	**0,00**	**0,00**	**0,00**
28	**30 Jahresergebnis (Nr. 26 und Nr. 29)**	**0,00**	**0,00**	**0,00**	**0,00**
29	31 Erlöse der internen Leistungsbeziehungen	-9.606,50	-15.325,00	-16.908,35	-1.583,35
30	32 Kosten der internen Leistungsbeziehungen	0,00	0,00	0,00	0,00
31	**33 Ergebnis der internen Leistunsgbeziehungen**	**-9.606,50**	**-15.325,00**	**-16.908,35**	**-1.583,35**
32	**34 Jahresergeb. nach internen Leistungsbeziehungen**	**225.387,68**	**370.458,00**	**225.862,35**	**-144.595,65**
33	Nachrichtlich:	0,00	0,00	0,00	0,00
34	Summe der vorgetragenen Jahresfehlbeträge	0,00	0,00	0,00	0,00

Gesamtergebnisrechnung

Rechnungsjahr 2022

Filter Datumsfilter: 01.01.22..31.12.22, Produktbereich Filter: 52

Pos.	Bezeichnung	Ergebnis 2021	Ansatz 2022	Ergebnis 2022	Vergleich Ansatz/Ergebnis
00	**Ergebnishaushalt**				
01	1 Privatrechtliche Leistungsentgelte	0,00	0,00	0,00	0,00
02	2 Öffentlich-rechtliche Leistungsentgelte	0,00	0,00	0,00	0,00
03	3 Kostenersatzleistungen und -erstattungen	0,00	0,00	0,00	0,00
04	4 Bestandsveränderungen und akt. Eigenleistg.	0,00	0,00	0,00	0,00
05	5 Steuern steueräh. Ertr.einschl.Ertr.aus ges.Uml	0,00	0,00	0,00	0,00
06	6 Erträge aus Transferleistungen	0,00	0,00	0,00	0,00
07	7 Ertr.a.Zuweisgn.u.Zusch.f.lfd.Zwecke u.allg.Uml.	0,00	0,00	0,00	0,00
08	8 Ertr.a.Aufl.v.Sonderp.a.Inv.zuw.-zusch.u.-Beitr.	0,00	0,00	0,00	0,00
09	9 Sonstige ordentliche Erträge	0,00	0,00	0,00	0,00
10	**10 Summe der ordentlichen Erträge (Nr. 1 - 9)**	**0,00**	**0,00**	**0,00**	**0,00**
11	11 Personalaufwendungen	0,00	0,00	0,00	0,00
12	12 Versorgungsaufwendungen	0,00	0,00	0,00	0,00
13	13 Aufwendungen für Sach- und Dienstleistungen	0,00	0,00	0,00	0,00
14	14 Abschreibungen	1.345,00	1.346,00	1.346,00	0,00
15	15 Aufw.f. Zuweisungen und Zuschü s.bes.Finanzaufw	0,00	0,00	0,00	0,00
16	16 Steueraufw.einschl.Aufw.a.ges.Uml.verpfl.	0,00	0,00	0,00	0,00
17	17 Transferaufwendungen	0,00	0,00	0,00	0,00
18	18 Sonstige ordentliche Aufwendungen	0,00	0,00	0,00	0,00
19	**19 Sum. der ordentlichen Aufwendungen (Nr. 11 -18)**	**1.345,00**	**1.346,00**	**1.346,00**	**0,00**
20	**20 Verwaltungsergebnis (Nr. 10 ./. Nr. 19)**	**1.345,00**	**1.346,00**	**1.346,00**	**0,00**
21	21 Finanzerträge	-47,46	-50,00	-46,66	3,34
22	22 Zinsen und andere Finanzaufwendungen	0,00	0,00	0,00	0,00
23	**23 Finanzergebnis (Nr. 21 - Nr. 22)**	**-47,46**	**-50,00**	**-46,66**	**3,34**
24	**24 Gesamtbetr d. ordentl Erträge (Nr. 10 + Nr. 21)**	**-47,46**	**-50,00**	**-46,66**	**3,34**
24A	**25 Gesamtb. d. ordentl. Aufwendung. (Nr.19+ Nr.22)**	**1.345,00**	**1.346,00**	**1.346,00**	**0,00**
24B	**26 Ordentliches Ergebnis (Nr.24./. Nr.25)**	**1.297,54**	**1.296,00**	**1.299,34**	**3,34**
25	27 Außerordentliche Erträge	0,00	0,00	0,00	0,00
26	28 Außerordentliche Aufwendungen	10.612,50	29.000,00	137.315,50	108.315,50
27	**29 Außerordentliches Ergebnis (Nr. 27 ./. Nr. 28)**	**10.612,50**	**29.000,00**	**137.315,50**	**108.315,50**
28	**30 Jahresergebnis (Nr. 26 und Nr. 29)**	**0,00**	**0,00**	**0,00**	**0,00**
29	31 Erlöse der internen Leistungsbeziehungen	0,00	0,00	0,00	0,00
30	32 Kosten der internen Leistungsbeziehungen	0,00	0,00	0,00	0,00
31	**33 Ergebnis der internen Leistunsgbeziehungen**	**0,00**	**0,00**	**0,00**	**0,00**
32	**34 Jahresergeb. nach internen Leistungsbeziehungen**	**11.910,04**	**30.296,00**	**138.614,84**	**108.318,84**
33	Nachrichtlich:	0,00	0,00	0,00	0,00
34	Summe der vorgetragenen Jahresfehlbeträge	0,00	0,00	0,00	0,00

Gesamtergebnisrechnung

Rechnungsjahr 2022

Filter Datumsfilter: 01.01.22..31.12.22, Produktbereich Filter: 53

Pos.	Bezeichnung	Ergebnis 2021	Ansatz 2022	Ergebnis 2022	Vergleich Ansatz/Ergebnis
00	**Ergebnishaushalt**				
01	1 Privatrechtliche Leistungsentgelte	0,00	0,00	0,00	0,00
02	2 Öffentlich-rechtliche Leistungsentgelte	-962.553,80	-988.000,00	-974.259,30	13.740,70
03	3 Kostenersatzleistungen und -erstattungen	-870,25	0,00	-492,10	-492,10
04	4 Bestandsveränderungen und akt. Eigenleistg.	0,00	0,00	0,00	0,00
05	5 Steuern steueräh. Ertr.einschl.Ertr.aus ges.Uml	0,00	0,00	0,00	0,00
06	6 Erträge aus Transferleistungen	0,00	0,00	0,00	0,00
07	7 Ertr.a.Zuweisgn.u.Zusch.f.lfd.Zwecke u.allg.Uml.	0,00	-12.495,00	0,00	12.495,00
08	8 Ertr.a.Aufl.v.Sonderp.a.Inv.zuw.-zusch.u.-Beitr.	-8.084,00	-7.201,00	-7.201,00	0,00
09	9 Sonstige ordentliche Erträge	-334.269,56	-324.545,00	-355.791,16	-31.246,16
10	**10 Summe der ordentlichen Erträge (Nr. 1 - 9)**	**-1.305.777,61**	**-1.332.241,00**	**-1.337.743,56**	**-5.502,56**
11	11 Personalaufwendungen	138.667,37	134.500,00	137.663,08	3.163,08
12	12 Versorgungsaufwendungen	0,00	-7.115,00	0,00	7.115,00
13	13 Aufwendungen für Sach- und Dienstleistungen	912.102,50	882.625,00	895.513,54	12.888,54
14	14 Abschreibungen	22.718,50	18.866,00	18.866,00	0,00
15	15 Aufw.f. Zuweisungen und Zuschü s.bes.Finanzaufw	0,00	0,00	0,00	0,00
16	16 Steueraufw.einschl.Aufw.a.ges.Uml.verpfl.	0,00	0,00	0,00	0,00
17	17 Transferaufwendungen	0,00	0,00	0,00	0,00
18	18 Sonstige ordentliche Aufwendungen	0,00	0,00	0,00	0,00
19	**19 Sum. der ordentlichen Aufwendungen (Nr. 11 -18)**	**1.073.488,37**	**1.028.876,00**	**1.052.042,62**	**23.166,62**
20	**20 Verwaltungsergebnis (Nr. 10 ./. Nr. 19)**	**-232.289,24**	**-303.365,00**	**-285.700,94**	**17.664,06**
21	21 Finanzerträge	0,00	-50,00	0,00	50,00
22	22 Zinsen und andere Finanzaufwendungen	0,00	0,00	0,00	0,00
23	**23 Finanzergebnis (Nr. 21 - Nr. 22)**	**0,00**	**-50,00**	**0,00**	**50,00**
24	**24 Gesamtbetr d. ordentl Erträge (Nr. 10 + Nr. 21)**	**-1.305.777,61**	**-1.332.291,00**	**-1.337.743,56**	**-5.452,56**
24A	**25 Gesamtb. d. ordentl. Aufwendung. (Nr.19+ Nr.22)**	**1.073.488,37**	**1.028.876,00**	**1.052.042,62**	**23.166,62**
24B	**26 Ordentliches Ergebnis (Nr.24./. Nr.25)**	**-232.289,24**	**-303.415,00**	**-285.700,94**	**17.714,06**
25	27 Außerordentliche Erträge	-35.287,96	0,00	-30.431,46	-30.431,46
26	28 Außerordentliche Aufwendungen	461,07	0,00	3.638,04	3.638,04
27	**29 Außerordentliches Ergebnis (Nr. 27 ./. Nr. 28)**	**-34.826,89**	**0,00**	**-26.793,42**	**-26.793,42**
28	**30 Jahresergebnis (Nr. 26 und Nr. 29)**	**0,00**	**0,00**	**0,00**	**0,00**
29	31 Erlöse der internen Leistungsbeziehungen	-32.981,55	0,00	-31.491,20	-31.491,20
30	32 Kosten der internen Leistungsbeziehungen	151.678,66	141.800,00	158.166,99	16.366,99
31	**33 Ergebnis der internen Leistunsgbeziehungen**	**118.697,11**	**141.800,00**	**126.675,79**	**-15.124,21**
32	**34 Jahresergeb. nach internen Leistungsbeziehungen**	**-148.419,02**	**-161.615,00**	**-185.818,57**	**-24.203,57**
33	Nachrichtlich:	0,00	0,00	0,00	0,00
34	Summe der vorgetragenen Jahresfehlbeträge	0,00	0,00	0,00	0,00

Gesamtergebnisrechnung

Rechnungsjahr 2022

Filter Datumsfilter: 01.01.22..31.12.22, Produktbereich Filter: 54

Pos.	Bezeichnung	Ergebnis 2021	Ansatz 2022	Ergebnis 2022	Vergleich Ansatz/Ergebnis
00	**Ergebnishaushalt**				
01	1 Privatrechtliche Leistungsentgelte	0,00	-1.100,00	0,00	1.100,00
02	2 Öffentlich-rechtliche Leistungsentgelte	0,00	0,00	0,00	0,00
03	3 Kostenersatzleistungen und -erstattungen	-101.699,00	-111.300,00	-134.318,97	-23.018,97
04	4 Bestandsveränderungen und akt. Eigenleistg.	0,00	0,00	0,00	0,00
05	5 Steuern steueräh. Ertr.einschl.Ertr.aus ges.Uml	0,00	0,00	0,00	0,00
06	6 Erträge aus Transferleistungen	0,00	0,00	0,00	0,00
07	7 Ertr.a.Zuweisgn.u.Zusch.f.lfd.Zwecke u.allg.Uml.	-287,35	0,00	-287,35	-287,35
08	8 Ertr.a.Aufl.v.Sonderp.a.Inv.zuw.-zusch.u.-Beitr.	-332.852,77	-333.697,92	-379.816,49	-46.118,57
09	9 Sonstige ordentliche Erträge	19,58	-3.000,00	-30.608,97	-27.608,97
10	**10 Summe der ordentlichen Erträge (Nr. 1 - 9)**	**-434.819,54**	**-449.097,92**	**-545.031,78**	**-95.933,86**
11	11 Personalaufwendungen	0,00	0,00	0,00	0,00
12	12 Versorgungsaufwendungen	0,00	0,00	0,00	0,00
13	13 Aufwendungen für Sach- und Dienstleistungen	389.005,68	514.610,80	414.528,83	-100.081,97
14	14 Abschreibungen	423.605,32	426.151,07	461.841,38	35.690,31
15	15 Aufw.f. Zuweisungen und Zuschü s.bes.Finanzaufw	353.740,25	353.000,00	353.740,25	740,25
16	16 Steueraufw.einschl.Aufw.a.ges.Uml.verpfl.	0,00	0,00	0,00	0,00
17	17 Transferaufwendungen	0,00	0,00	0,00	0,00
18	18 Sonstige ordentliche Aufwendungen	64,34	120,00	-58,66	-178,66
19	**19 Sum. der ordentlichen Aufwendungen (Nr. 11 -18)**	**1.166.415,59**	**1.293.881,87**	**1.230.051,80**	**-63.830,07**
20	**20 Verwaltungsergebnis (Nr. 10 ./. Nr. 19)**	**731.596,05**	**844.783,95**	**685.020,02**	**-159.763,93**
21	21 Finanzerträge	0,00	-100,00	0,00	100,00
22	22 Zinsen und andere Finanzaufwendungen	0,00	0,00	0,00	0,00
23	**23 Finanzergebnis (Nr. 21 - Nr. 22)**	**0,00**	**-100,00**	**0,00**	**100,00**
24	**24 Gesamtbetr d. ordentl Erträge (Nr. 10 + Nr. 21)**	**-434.819,54**	**-449.197,92**	**-545.031,78**	**-95.833,86**
24A	**25 Gesamtb. d. ordentl. Aufwendung. (Nr.19+ Nr.22)**	**1.166.415,59**	**1.293.881,87**	**1.230.051,80**	**-63.830,07**
24B	**26 Ordentliches Ergebnis (Nr.24./. Nr.25)**	**731.596,05**	**844.683,95**	**685.020,02**	**-159.663,93**
25	27 Außerordentliche Erträge	-22.916,27	0,00	-3.140,80	-3.140,80
26	28 Außerordentliche Aufwendungen	897,68	0,00	1,00	1,00
27	**29 Außerordentliches Ergebnis (Nr. 27 ./. Nr. 28)**	**-22.018,59**	**0,00**	**-3.139,80**	**-3.139,80**
28	**30 Jahresergebnis (Nr. 26 und Nr. 29)**	**0,00**	**0,00**	**0,00**	**0,00**
29	31 Erlöse der internen Leistungsbeziehungen	-454,28	0,00	-48.929,62	-48.929,62
30	32 Kosten der internen Leistungsbeziehungen	331.072,58	266.050,00	375.211,89	109.161,89
31	**33 Ergebnis der internen Leistunsgbeziehungen**	**330.618,30**	**266.050,00**	**326.282,27**	**60.232,27**
32	**34 Jahresergeb. nach internen Leistungsbeziehungen**	**1.040.195,76**	**1.110.733,95**	**1.008.162,49**	**-102.571,46**
33	Nachrichtlich:	0,00	0,00	0,00	0,00
34	Summe der vorgetragenen Jahresfehlbeträge	0,00	0,00	0,00	0,00

Gesamtergebnisrechnung

Rechnungsjahr 2022

Filter Datumsfilter: 01.01.22..31.12.22, Produktbereich Filter: 55

Pos.	Bezeichnung	Ergebnis 2021	Ansatz 2022	Ergebnis 2022	Vergleich Ansatz/Ergebnis
00	**Ergebnishaushalt**				
01	1 Privatrechtliche Leistungsentgelte	-120.706,23	-95.230,00	-165.879,78	-70.649,78
02	2 Öffentlich-rechtliche Leistungsentgelte	-94.293,61	-149.346,00	-137.262,80	12.083,20
03	3 Kostenersatzleistungen und -erstattungen	-14.182,67	-90.000,00	-53.251,74	36.748,26
04	4 Bestandsveränderungen und akt. Eigenleistg.	0,00	0,00	0,00	0,00
05	5 Steuern steueräh. Ertr.einschl.Ertr.aus ges.Uml	0,00	0,00	0,00	0,00
06	6 Erträge aus Transferleistungen	0,00	0,00	0,00	0,00
07	7 Ertr.a.Zuweisgn.u.Zusch.f.lfd.Zwecke u.allg.Uml.	-17.223,80	-15.740,00	-1.243,80	14.496,20
08	8 Ertr.a.Aufl.v.Sonderp.a.Inv.zuw.-zusch.u.-Beitr.	-65.106,00	-63.764,00	-22.256,00	41.508,00
09	9 Sonstige ordentliche Erträge	-2.861,47	-3.325,00	-5.767,59	-2.442,59
10	**10 Summe der ordentlichen Erträge (Nr. 1 - 9)**	**-314.373,78**	**-417.405,00**	**-385.661,71**	**31.743,29**
11	11 Personalaufwendungen	22.536,67	92.100,00	4.157,50	-87.942,50
12	12 Versorgungsaufwendungen	0,00	0,00	0,00	0,00
13	13 Aufwendungen für Sach- und Dienstleistungen	344.543,92	481.771,29	335.611,75	-146.159,54
14	14 Abschreibungen	103.034,55	58.834,00	59.475,21	641,21
15	15 Aufw.f. Zuweisungen und Zuschü s.bes.Finanzaufw	99.226,07	132.522,00	97.179,17	-35.342,83
16	16 Steueraufw.einschl.Aufw.a.ges.Uml.verpfl.	11.005,20	11.000,00	11.185,20	185,20
17	17 Transferaufwendungen	2.045,17	2.045,00	2.045,17	0,17
18	18 Sonstige ordentliche Aufwendungen	501,04	500,00	501,04	1,04
19	**19 Sum. der ordentlichen Aufwendungen (Nr. 11 -18)**	**582.892,62**	**778.772,29**	**510.155,04**	**-268.617,25**
20	**20 Verwaltungsergebnis (Nr. 10 ./. Nr. 19)**	**268.518,84**	**361.367,29**	**124.493,33**	**-236.873,96**
21	21 Finanzerträge	0,00	-10,00	0,00	10,00
22	22 Zinsen und andere Finanzaufwendungen	0,00	0,00	0,00	0,00
23	**23 Finanzergebnis (Nr. 21 - Nr. 22)**	**0,00**	**-10,00**	**0,00**	**10,00**
24	**24 Gesamtbetr d. ordentl Erträge (Nr. 10 + Nr. 21)**	**-314.373,78**	**-417.415,00**	**-385.661,71**	**31.753,29**
24A	**25 Gesamtb. d. ordentl. Aufwendung. (Nr.19+ Nr.22)**	**582.892,62**	**778.772,29**	**510.155,04**	**-268.617,25**
24B	**26 Ordentliches Ergebnis (Nr.24./. Nr.25)**	**268.518,84**	**361.357,29**	**124.493,33**	**-236.863,96**
25	27 Außerordentliche Erträge	-38.174,14	0,00	-853,66	-853,66
26	28 Außerordentliche Aufwendungen	3.427,28	0,00	25.142,68	25.142,68
27	**29 Außerordentliches Ergebnis (Nr. 27 ./. Nr. 28)**	**-34.746,86**	**0,00**	**24.289,02**	**24.289,02**
28	**30 Jahresergebnis (Nr. 26 und Nr. 29)**	**0,00**	**0,00**	**0,00**	**0,00**
29	31 Erlöse der internen Leistungsbeziehungen	-13.395,53	0,00	-47.506,08	-47.506,08
30	32 Kosten der internen Leistungsbeziehungen	240.737,17	182.060,00	312.093,41	130.033,41
31	**33 Ergebnis der internen Leistunsgbeziehungen**	**227.341,64**	**182.060,00**	**264.587,33**	**82.527,33**
32	**34 Jahresergeb. nach internen Leistungsbeziehungen**	**461.113,62**	**543.417,29**	**413.369,68**	**-130.047,61**
33	Nachrichtlich:	0,00	0,00	0,00	0,00
34	Summe der vorgetragenen Jahresfehlbeträge	0,00	0,00	0,00	0,00

Gesamtergebnisrechnung

Rechnungsjahr 2022

Filter Datumsfilter: 01.01.22..31.12.22, Produktbereich Filter: 56

Pos.	Bezeichnung	Ergebnis 2021	Ansatz 2022	Ergebnis 2022	Vergleich Ansatz/Ergebnis
00	**Ergebnishaushalt**				
01	1 Privatrechtliche Leistungsentgelte	0,00	0,00	0,00	0,00
02	2 Öffentlich-rechtliche Leistungsentgelte	0,00	0,00	0,00	0,00
03	3 Kostenersatzleistungen und -erstattungen	-1.725,00	-41.800,00	-1.725,00	40.075,00
04	4 Bestandsveränderungen und akt. Eigenleistg.	0,00	0,00	0,00	0,00
05	5 Steuern steueräh. Ertr.einschl.Ertr.aus ges.Uml	0,00	0,00	0,00	0,00
06	6 Erträge aus Transferleistungen	0,00	0,00	0,00	0,00
07	7 Ertr.a.Zuweisgn.u.Zusch.f.lfd.Zwecke u.allg.Uml.	0,00	0,00	0,00	0,00
08	8 Ertr.a.Aufl.v.Sonderp.a.Inv.zuw.-zusch.u.-Beitr.	0,00	0,00	0,00	0,00
09	9 Sonstige ordentliche Erträge	0,00	0,00	0,00	0,00
10	**10 Summe der ordentlichen Erträge (Nr. 1 - 9)**	**-1.725,00**	**-41.800,00**	**-1.725,00**	**40.075,00**
11	11 Personalaufwendungen	65.312,36	145.300,00	69.928,13	-75.371,87
12	12 Versorgungsaufwendungen	0,00	0,00	0,00	0,00
13	13 Aufwendungen für Sach- und Dienstleistungen	3.407,79	8.790,00	7.766,08	-1.023,92
14	14 Abschreibungen	0,00	0,00	0,00	0,00
15	15 Aufw.f. Zuweisungen und Zuschü s.bes.Finanzaufw	0,00	0,00	0,00	0,00
16	16 Steueraufw.einschl.Aufw.a.ges.Uml.verpfl.	0,00	0,00	0,00	0,00
17	17 Transferaufwendungen	0,00	0,00	0,00	0,00
18	18 Sonstige ordentliche Aufwendungen	0,00	0,00	0,00	0,00
19	**19 Sum. der ordentlichen Aufwendungen (Nr. 11 -18)**	**68.720,15**	**154.090,00**	**77.694,21**	**-76.395,79**
20	**20 Verwaltungsergebnis (Nr. 10 ./. Nr. 19)**	**66.995,15**	**112.290,00**	**75.969,21**	**-36.320,79**
21	21 Finanzerträge	0,00	0,00	0,00	0,00
22	22 Zinsen und andere Finanzaufwendungen	0,00	0,00	0,00	0,00
23	**23 Finanzergebnis (Nr. 21 - Nr. 22)**	**0,00**	**0,00**	**0,00**	**0,00**
24	**24 Gesamtbetr d. ordentl Erträge (Nr. 10 + Nr. 21)**	**-1.725,00**	**-41.800,00**	**-1.725,00**	**40.075,00**
24A	**25 Gesamtb. d. ordentl. Aufwendung. (Nr.19+ Nr.22)**	**68.720,15**	**154.090,00**	**77.694,21**	**-76.395,79**
24B	**26 Ordentliches Ergebnis (Nr.24./. Nr.25)**	**66.995,15**	**112.290,00**	**75.969,21**	**-36.320,79**
25	27 Außerordentliche Erträge	-2,01	0,00	0,00	0,00
26	28 Außerordentliche Aufwendungen	0,00	0,00	0,00	0,00
27	**29 Außerordentliches Ergebnis (Nr. 27 ./. Nr. 28)**	**-2,01**	**0,00**	**0,00**	**0,00**
28	**30 Jahresergebnis (Nr. 26 und Nr. 29)**	**0,00**	**0,00**	**0,00**	**0,00**
29	31 Erlöse der internen Leistungsbeziehungen	-1.567,75	-4.938,00	-560,61	4.377,39
30	32 Kosten der internen Leistungsbeziehungen	1.764,47	1.500,00	0,00	-1.500,00
31	**33 Ergebnis der internen Leistunsgbeziehungen**	**196,72**	**-3.438,00**	**-560,61**	**2.877,39**
32	**34 Jahresergeb. nach internen Leistungsbeziehungen**	**67.189,86**	**108.852,00**	**75.408,60**	**-33.443,40**
33	Nachrichtlich:	0,00	0,00	0,00	0,00
34	Summe der vorgetragenen Jahresfehlbeträge	0,00	0,00	0,00	0,00

Gesamtergebnisrechnung

Rechnungsjahr 2022

Filter Datumsfilter: 01.01.22..31.12.22, Produktbereich Filter: 57

Pos.	Bezeichnung	Ergebnis 2021	Ansatz 2022	Ergebnis 2022	Vergleich Ansatz/Ergebnis
00	**Ergebnishaushalt**				
01	1 Privatrechtliche Leistungsentgelte	-57.967,91	-91.100,00	-91.035,06	64,94
02	2 Öffentlich-rechtliche Leistungsentgelte	-16.005,60	-14.900,00	-26.902,37	-12.002,37
03	3 Kostenersatzleistungen und -erstattungen	-8.856,15	-27.500,00	13.725,62	41.225,62
04	4 Bestandsveränderungen und akt. Eigenleistg.	0,00	0,00	0,00	0,00
05	5 Steuern steueräh. Ertr.einschl.Ertr.aus ges.Uml	0,00	0,00	0,00	0,00
06	6 Erträge aus Transferleistungen	0,00	0,00	0,00	0,00
07	7 Ertr.a.Zuweisgn.u.Zusch.f.lfd.Zwecke u.allg.Uml.	-900,00	0,00	0,00	0,00
08	8 Ertr.a.Aufl.v.Sonderp.a.Inv.zuw.-zusch.u.-Beitr.	-30.928,00	-30.445,00	-30.712,72	-267,72
09	9 Sonstige ordentliche Erträge	-56.561,69	-56.320,00	-65.040,06	-8.720,06
10	**10 Summe der ordentlichen Erträge (Nr. 1 - 9)**	**-171.219,35**	**-220.265,00**	**-199.964,59**	**20.300,41**
11	11 Personalaufwendungen	1.088.494,15	1.128.050,00	1.058.050,55	-69.999,45
12	12 Versorgungsaufwendungen	0,00	0,00	0,00	0,00
13	13 Aufwendungen für Sach- und Dienstleistungen	455.972,62	665.355,00	618.785,22	-46.569,78
14	14 Abschreibungen	301.847,34	303.795,00	319.993,68	16.198,68
15	15 Aufw.f. Zuweisungen und Zuschü s.bes.Finanzaufw	0,00	0,00	0,00	0,00
16	16 Steueraufw.einschl.Aufw.a.ges.Uml.verpfl.	0,00	0,00	0,00	0,00
17	17 Transferaufwendungen	0,00	0,00	0,00	0,00
18	18 Sonstige ordentliche Aufwendungen	8.435,78	14.230,00	8.041,62	-6.188,38
19	**19 Sum. der ordentlichen Aufwendungen (Nr. 11 -18)**	**1.854.749,89**	**2.111.430,00**	**2.004.871,07**	**-106.558,93**
20	**20 Verwaltungsergebnis (Nr. 10 ./. Nr. 19)**	**1.683.530,54**	**1.891.165,00**	**1.804.906,48**	**-86.258,52**
21	21 Finanzerträge	0,00	0,00	0,00	0,00
22	22 Zinsen und andere Finanzaufwendungen	0,00	0,00	0,00	0,00
23	**23 Finanzergebnis (Nr. 21 - Nr. 22)**	**0,00**	**0,00**	**0,00**	**0,00**
24	**24 Gesamtbetr d. ordentl Erträge (Nr. 10 + Nr. 21)**	**-171.219,35**	**-220.265,00**	**-199.964,59**	**20.300,41**
24A	**25 Gesamtb. d. ordentl. Aufwendung. (Nr.19+ Nr.22)**	**1.854.749,89**	**2.111.430,00**	**2.004.871,07**	**-106.558,93**
24B	**26 Ordentliches Ergebnis (Nr.24./. Nr.25)**	**1.683.530,54**	**1.891.165,00**	**1.804.906,48**	**-86.258,52**
25	27 Außerordentliche Erträge	-20.919,14	-1.200,00	-44.228,49	-43.028,49
26	28 Außerordentliche Aufwendungen	9.601,48	0,00	-1.906,83	-1.906,83
27	**29 Außerordentliches Ergebnis (Nr. 27 ./. Nr. 28)**	**-11.317,66**	**-1.200,00**	**-46.135,32**	**-44.935,32**
28	**30 Jahresergebnis (Nr. 26 und Nr. 29)**	**0,00**	**0,00**	**0,00**	**0,00**
29	31 Erlöse der internen Leistungsbeziehungen	-1.030.036,51	-891.050,00	-1.324.212,57	-433.162,57
30	32 Kosten der internen Leistungsbeziehungen	124.527,33	82.150,00	226.413,42	144.263,42
31	**33 Ergebnis der internen Leistunsgbeziehungen**	**-905.509,18**	**-808.900,00**	**-1.097.799,15**	**-288.899,15**
32	**34 Jahresergeb. nach internen Leistungsbeziehungen**	**766.703,70**	**1.081.065,00**	**660.972,01**	**-420.092,99**
33	Nachrichtlich:	0,00	0,00	0,00	0,00
34	Summe der vorgetragenen Jahresfehlbeträge	0,00	0,00	0,00	0,00

Gesamtergebnisrechnung

Rechnungsjahr 2022

Filter Datumsfilter: 01.01.22..31.12.22, Produktbereich Filter: 61

Pos.	Bezeichnung	Ergebnis 2021	Ansatz 2022	Ergebnis 2022	Vergleich Ansatz/Ergebnis
00	**Ergebnishaushalt**				
01	1 Privatrechtliche Leistungsentgelte	0,00	0,00	0,00	0,00
02	2 Öffentlich-rechtliche Leistungsentgelte	0,00	0,00	0,00	0,00
03	3 Kostenersatzleistungen und -erstattungen	0,00	0,00	0,00	0,00
04	4 Bestandsveränderungen und akt. Eigenleistg.	0,00	0,00	0,00	0,00
05	5 Steuern steueräh. Ertr.einschl.Ertr.aus ges.Uml	-15.720.809,50	-15.623.500,00	-15.303.736,48	319.763,52
06	6 Erträge aus Transferleistungen	-490.931,19	-480.000,00	-506.393,59	-26.393,59
07	7 Ertr.a.Zuweisgn.u.Zusch.f.lfd.Zwecke u.allg.Uml.	-3.498.950,96	-3.500.000,00	-3.660.147,00	-160.147,00
08	8 Ertr.a.Aufl.v.Sonderp.a.Inv.zuw.-zusch.u.-Beitr.	-26.195,00	-25.206,00	-20.995,00	4.211,00
09	9 Sonstige ordentliche Erträge	-38.085,00	0,00	0,00	0,00
10	**10 Summe der ordentlichen Erträge (Nr. 1 - 9)**	**-19.774.971,65**	**-19.628.706,00**	**-19.491.272,07**	**137.433,93**
11	11 Personalaufwendungen	0,00	0,00	0,00	0,00
12	12 Versorgungsaufwendungen	0,00	0,00	0,00	0,00
13	13 Aufwendungen für Sach- und Dienstleistungen	0,00	0,00	13.329,00	13.329,00
14	14 Abschreibungen	43.432,45	17.000,00	21.105,79	4.105,79
15	15 Aufw.f. Zuweisungen und Zuschü s.bes.Finanzaufw	0,00	0,00	0,00	0,00
16	16 Steueraufw.einschl.Aufw.a.ges.Uml.verpfl.	7.559.646,07	8.944.500,00	8.723.231,13	-221.268,87
17	17 Transferaufwendungen	0,00	0,00	0,00	0,00
18	18 Sonstige ordentliche Aufwendungen	0,00	0,00	0,00	0,00
19	**19 Sum. der ordentlichen Aufwendungen (Nr. 11 -18)**	**7.603.078,52**	**8.961.500,00**	**8.757.665,92**	**-203.834,08**
20	**20 Verwaltungsergebnis (Nr. 10 ./. Nr. 19)**	**-12.171.893,13**	**-10.667.206,00**	**-10.733.606,15**	**-66.400,15**
21	21 Finanzerträge	-263.501,54	-246.500,00	-244.407,35	2.092,65
22	22 Zinsen und andere Finanzaufwendungen	38.524,52	13.700,00	46.386,05	32.686,05
23	**23 Finanzergebnis (Nr. 21 - Nr. 22)**	**-224.977,02**	**-232.800,00**	**-198.021,30**	**34.778,70**
24	**24 Gesamtbetr d. ordentl Erträge (Nr. 10 + Nr. 21)**	**-20.038.473,19**	**-19.875.206,00**	**-19.735.679,42**	**139.526,58**
24A	**25 Gesamtb. d. ordentl. Aufwendung. (Nr.19+ Nr.22)**	**7.641.603,04**	**8.975.200,00**	**8.804.051,97**	**-171.148,03**
24B	**26 Ordentliches Ergebnis (Nr.24./. Nr.25)**	**-12.396.870,15**	**-10.900.006,00**	**-10.931.627,45**	**-31.621,45**
25	27 Außerordentliche Erträge	-746,92	0,00	-2.688,19	-2.688,19
26	28 Außerordentliche Aufwendungen	62,32	0,00	479.460,69	479.460,69
27	**29 Außerordentliches Ergebnis (Nr. 27 ./. Nr. 28)**	**-684,60**	**0,00**	**476.772,50**	**476.772,50**
28	**30 Jahresergebnis (Nr. 26 und Nr. 29)**	**0,00**	**0,00**	**0,00**	**0,00**
29	31 Erlöse der internen Leistungsbeziehungen	0,00	-257.460,00	0,00	257.460,00
30	32 Kosten der internen Leistungsbeziehungen	0,00	0,00	0,00	0,00
31	**33 Ergebnis der internen Leistunsgbeziehungen**	**0,00**	**-257.460,00**	**0,00**	**257.460,00**
32	**34 Jahresergeb. nach internen Leistungsbeziehungen**	**-12.397.554,75**	**-11.157.466,00**	**-10.454.854,95**	**702.611,05**
33	Nachrichtlich:	0,00	0,00	0,00	0,00
34	Summe der vorgetragenen Jahresfehlbeträge	0,00	0,00	0,00	0,00

Gesamtergebnisrechnung

Rechnungsjahr 2022

Filter Datumsfilter: 01.01.22..31.12.22, Produktbereich Filter: ''

Pos.	Bezeichnung	Ergebnis 2021	Ansatz 2022	Ergebnis 2022	Vergleich Ansatz/Ergebnis
00	**Ergebnishaushalt**				
01	1 Privatrechtliche Leistungsentgelte	0,00	0,00	0,00	0,00
02	2 Öffentlich-rechtliche Leistungsentgelte	0,00	0,00	868,50	868,50
03	3 Kostenersatzleistungen und -erstattungen	0,00	0,00	0,00	0,00
04	4 Bestandsveränderungen und akt. Eigenleistg.	0,00	0,00	0,00	0,00
05	5 Steuern steueräh. Ertr.einschl.Ertr.aus ges.Uml	0,00	0,00	0,00	0,00
06	6 Erträge aus Transferleistungen	0,00	0,00	0,00	0,00
07	7 Ertr.a.Zuweisgn.u.Zusch.f.lfd.Zwecke u.allg.Uml.	0,00	0,00	0,00	0,00
08	8 Ertr.a.Aufl.v.Sonderp.a.Inv.zuw.-zusch.u.-Beitr.	0,00	0,00	0,00	0,00
09	9 Sonstige ordentliche Erträge	0,00	0,00	0,00	0,00
10	**10 Summe der ordentlichen Erträge (Nr. 1 - 9)**	**0,00**	**0,00**	**868,50**	**868,50**
11	11 Personalaufwendungen	0,00	0,00	0,00	0,00
12	12 Versorgungsaufwendungen	0,00	0,00	0,00	0,00
13	13 Aufwendungen für Sach- und Dienstleistungen	0,00	0,00	0,00	0,00
14	14 Abschreibungen	0,00	0,00	0,00	0,00
15	15 Aufw.f. Zuweisungen und Zuschü s.bes.Finanzaufw	0,00	0,00	0,00	0,00
16	16 Steueraufw.einschl.Aufw.a.ges.Uml.verpfl.	0,00	0,00	0,00	0,00
17	17 Transferaufwendungen	0,00	0,00	0,00	0,00
18	18 Sonstige ordentliche Aufwendungen	0,00	0,00	0,00	0,00
19	**19 Sum. der ordentlichen Aufwendungen (Nr. 11 -18)**	**0,00**	**0,00**	**0,00**	**0,00**
20	**20 Verwaltungsergebnis (Nr. 10 ./. Nr. 19)**	**0,00**	**0,00**	**868,50**	**868,50**
21	21 Finanzerträge	0,00	0,00	0,00	0,00
22	22 Zinsen und andere Finanzaufwendungen	0,00	0,00	0,00	0,00
23	**23 Finanzergebnis (Nr. 21 - Nr. 22)**	**0,00**	**0,00**	**0,00**	**0,00**
24	**24 Gesamtbetr d. ordentl Erträge (Nr. 10 + Nr. 21)**	**0,00**	**0,00**	**868,50**	**868,50**
24A	**25 Gesamtb. d. ordentl. Aufwendung. (Nr.19+ Nr.22)**	**0,00**	**0,00**	**0,00**	**0,00**
24B	**26 Ordentliches Ergebnis (Nr.24./. Nr.25)**	**0,00**	**0,00**	**868,50**	**868,50**
25	27 Außerordentliche Erträge	0,00	0,00	0,00	0,00
26	28 Außerordentliche Aufwendungen	0,00	0,00	0,00	0,00
27	**29 Außerordentliches Ergebnis (Nr. 27 ./. Nr. 28)**	**0,00**	**0,00**	**0,00**	**0,00**
28	**30 Jahresergebnis (Nr. 26 und Nr. 29)**	**0,00**	**0,00**	**0,00**	**0,00**
29	31 Erlöse der internen Leistungsbeziehungen	0,00	0,00	0,00	0,00
30	32 Kosten der internen Leistungsbeziehungen	0,00	0,00	0,00	0,00
31	**33 Ergebnis der internen Leistunsgbeziehungen**	**0,00**	**0,00**	**0,00**	**0,00**
32	**34 Jahresergeb. nach internen Leistungsbeziehungen**	**0,00**	**0,00**	**868,50**	**868,50**
33	Nachrichtlich:	0,00	0,00	0,00	0,00
34	Summe der vorgetragenen Jahresfehlbeträge	0,00	0,00	0,00	0,00

Anlage 7

Teilfinanzrechnungen

Kontenschema

Filter: Kontenschemazeile Datumsfilter: 01.01.22..31.12.22, Produktbereich Filter: '', Gemeindefilter: 01
Optionen: Fehler anzeigen: Keine

Periode	01.01.22..31.12.22	
Geschäftsjahr Startdatum	01.01.22	
Kontenschema	M16B -GA-	Gesamtfinanzrechnung kurz direkt (Muster 16B)
Spaltenlayout	FINANZ-16	Rundungsfaktor Rund. aus Spaltenlayout

Alle Beträge sind in EUR.

Rubriken	Beschreibung	Ergebnis des Vorjahres 2021	Ansatz HHJ 2022	Ergebnis des Haushaltsjahres 2022	Vergleich Erg. HHJ ./. Erg. Vorjahr
01	Privatrechtliche Leistungsentgelte				
02	Öffentlich-rechtliche Leistungsentgelte			1.785,50	
03	Kostenersatzleistungen und -erstattungen				
04	Steuern u.steuerähnl.Ertr.einschl.Ertr.a.ges.Uml.				
05	Einzahlungen aus Transferleistungen				
06	Zuw.u.Zusch.f.lfd.Zwecke u.allg.Umlagen				
07	Zinsen und sonstige Finanzeinzahlungen				
08	Sonst.ord.Einz.u.sonst.a.o.Einz,nicht a.Inv.tätig.	52.625,05		-35.650,53	-52.625,05
09	SU Einzahlungen aus laufender Verwaltungstätigkeit	52.625,05		-33.865,03	-52.625,05
10	Personalauszahlungen	3.611,95		67.588,95	-3.611,95
11	Versorgungsauszahlungen				
12	Auszahlungen für Sach- und Dienstleistungen				
13	Auszahlungen für Transferleistungen				
14	Ausz.f.Zuw.u.Zusch.f.lfd.Zwecke sow.bes.Finanzausg				
15	Ausz.f.Steuern einschl.Ausz.a.ges.Uml.Verpfl.				
16	Zinsen und ähnliche Auszahlungen				
17	Sonst.ord.Ausz.u.sonst.a.o.Ausz.d.s.n.a.Inv.tät.er	-535.423,36		158.347,74	535.423,36
18	SU Auszahlungen aus laufender Verwaltungstätigkeit	-531.811,41		225.936,69	531.811,41
19	Fin.mittel.übersch/-fehlbetr.a.lfd.Verw.tätigk.	-479.186,36		192.071,66	479.186,36
20	Einz.a.Inv.zuw.u.-zusch.s.a.Inv.beitr.				
21	Einz.a.Abg.v.Gegenst.d.Sachanl.verm.u.d.imm.Anl.ve				
22	Einz.a.Abg.v.Gegenst.d.Finanzanl.verm.				
23	Summe Einzahlungen aus Investitionstätigkeit				
24	Ausz.f.d.Erwerb v.Grundstücken u.Gebäuden				
25	Auszahlungen für Baumaßnahmen				
26	Ausz.f.Invest.i.d.sonst.Sachanl.verm.u.imm.Anl.ver				
27	Ausz.f.Invest.i.d.Finanzanl.Verm.				
28	SU Auszahlungen aus Investitionstätigkeit				
29	Finanzm.übersch/-fehlbetr.a.Inv.tätigk.				
30	Einz.a.d.Aufn.v.Kred.u.Inn.Darl.f.Inv.u.Beg.v.Anl.				
31	Ausz.f.d.Tilg.v.Kred.u.inn.Darl.f.Inv.u.Beg.v.Anl.				

Rubriken	Beschreibung	Ergebnis des Vorjahres 2021	Ansatz HHJ 2022	Ergebnis des Haushaltsjahres 2022	Vergleich Erg. HHJ ./. Erg. Vorjahr
32	Fianzm.übersch/-fehlbetr.a.Finanz.tätigk.				
33	Einzahlungen aus fremden Finanzmitteln	4.808.932,98		720.624,50	-4.808.932,98
34	Auszahlungen aus fremden Finanzmitteln	-4.808.932,98		-720.624,50	4.808.932,98
35	Finanzm.übersch/-fehlbetr.a.haush.unwirks.Zahl.Vor				
36	Finanzm.übersch./-fehlbetr.d.Hh.Jahres	-479.186,36		192.071,66	479.186,36
37	Finanzmittelbestand am Anfang des Haushaltsjahres	14.440.762,48	-2.520.215,00	13.566.349,75	-16.960.977,48
38	Finanzmittelbestand am Ende des Haushaltsjahres	13.961.576,12	-2.520.215,00	13.758.421,41	-16.481.791,12

Kontenschema

Filter: Kontenschemazeile Datumsfilter: 01.01.22..31.12.22, Produktbereich Filter: 11, Gemeindefilter: 01
Optionen: Fehler anzeigen: Keine

Periode	01.01.22..31.12.22	
Geschäftsjahr Startdatum	01.01.22	
Kontenschema	M16B -GA-	Gesamtfinanzrechnung kurz direkt (Muster 16B)
Spaltenlayout	FINANZ-16	Rundungsfaktor Rund. aus Spaltenlayout

Alle Beträge sind in EUR.

Rubriken	Beschreibung	Ergebnis des Vorjahres 2021	Ansatz HHJ 2022	Ergebnis des Haushaltsjahres 2022	Vergleich Erg. HHJ ./. Erg. Vorjahr
01	Privatrechtliche Leistungsentgelte	107.929,71	106.080,00	115.593,10	-1.849,71
02	Öffentlich-rechtliche Leistungsentgelte				
03	Kostenersatzleistungen und -erstattungen	350.656,66	410.600,00	398.903,16	59.943,34
04	Steuern u.steuerähnl.Ertr.einschl.Ertr.a.ges.Uml.				
05	Einzahlungen aus Transferleistungen				
06	Zuw.u.Zusch.f.lfd.Zwecke u.allg.Umlagen				
07	Zinsen und sonstige Finanzeinzahlungen	20.709,72	38.300,00	27.854,58	17.590,28
08	Sonst.ord.Einz.u.sonst.a.o.Einz,nicht a.Inv.tätig.	18.609,67	15.570,00	26.852,50	-3.039,67
09	SU Einzahlungen aus laufender Verwaltungstätigkeit	497.905,76	570.550,00	569.203,34	72.644,24
10	Personalauszahlungen	-1.453.154,78	-1.708.475,65	-1.449.498,78	-255.320,87
11	Versorgungsauszahlungen	-245.986,40	-299.400,00	-235.300,95	-53.413,60
12	Auszahlungen für Sach- und Dienstleistungen	-480.267,50	-586.880,00	-498.039,72	-106.612,50
13	Auszahlungen für Transferleistungen				
14	Ausz.f.Zuw.u.Zusch.f.lfd.Zwecke sow.bes.Finanzausg	-42.861,43	-57.000,00	-94.171,67	-14.138,57
15	Ausz.f.Steuern einschl.Ausz.a.ges.Uml.Verpfl.				
16	Zinsen und ähnliche Auszahlungen				
17	Sonst.ord.Ausz.u.sonst.a.o.Ausz.d.s.n.a.Inv.tät.er	-12.725,23	-9.760,00	-9.846,86	2.965,23
18	SU Auszahlungen aus laufender Verwaltungstätigkeit	-2.234.995,34	-2.661.515,65	-2.286.857,98	-426.520,31
19	Fin.mittel.übersch/-fehlbetr.a.lfd.Verw.tätigk.	-1.737.089,58	-2.090.965,65	-1.717.654,64	-353.876,07
20	Einz.a.Inv.zuw.u.-zusch.s.a.Inv.beitr.	135.002,41		5.000,00	-135.002,41
21	Einz.a.Abg.v.Gegenst.d.Sachanl.verm.u.d.imm.Anl.ve	341.420,58	6.912.000,00	3.662.518,25	6.570.579,42
22	Einz.a.Abg.v.Gegenst.d.Finanzanl.verm.				
23	Summe Einzahlungen aus Investitionstätigkeit	476.422,99	6.912.000,00	3.667.518,25	6.435.577,01
24	Ausz.f.d.Erwerb v.Grundstücken u.Gebäuden	-71.610,62	-5.527.179,99	-11.758,39	-5.455.569,37
25	Auszahlungen für Baumaßnahmen	-157.105,45	-211.989,45	-319.947,85	-54.884,00
26	Ausz.f.Invest.i.d.sonst.Sachanl.verm.u.imm.Anl.ver	-63.680,62	-378.262,01	-45.080,29	-314.581,39
27	Ausz.f.Invest.i.d.Finanzanl.Verm.	-8.569,11		-8.114,85	8.569,11
28	SU Auszahlungen aus Investitionstätigkeit	-300.965,80	-6.117.431,45	-384.901,38	-5.816.465,65
29	Finanzm.übersch/-fehlbetr.a.Inv.tätigk.	175.457,19	794.568,55	3.282.616,87	619.111,36
30	Einz.a.d.Aufn.v.Kred.u.Inn.Darl.f.Inv.u.Beg.v.Anl.				
31	Ausz.f.d.Tilg.v.Kred.u.inn.Darl.f.Inv.u.Beg.v.Anl.				

Rubriken	Beschreibung	Ergebnis des Vorjahres 2021	Ansatz HHJ 2022	Ergebnis des Haushaltsjahres 2022	Vergleich Erg. HHJ ./. Erg. Vorjahr
32	Fianzm.übersch/-fehlbetr.a.Finanz.tätigk.				
33	Einzahlungen aus fremden Finanzmitteln	31.364,90		28.105,80	-31.364,90
34	Auszahlungen aus fremden Finanzmitteln	-26.394,90		-30.953,07	26.394,90
35	Finanzm.übersch/-fehlbetr.a.haush.unwirks.Zahl.Vor	4.970,00		-2.847,27	-4.970,00
36	Finanzm.übersch./-fehlbetr.d.Hh.Jahres	-1.556.662,39	-1.296.397,10	1.562.114,96	260.265,29
37	Finanzmittelbestand am Anfang des Haushaltsjahres	707.089,67	-36.136.458,95	707.089,67	-36.843.548,62
38	Finanzmittelbestand am Ende des Haushaltsjahres	-849.572,72	-37.432.856,05	2.269.204,63	-36.583.283,33

Kontenschema

Filter: Kontenschemazeile Datumsfilter: 01.01.22..31.12.22, Produktbereich Filter: 12, Gemeindefilter: 01
Optionen: Fehler anzeigen: Keine

Periode	01.01.22..31.12.22	
Geschäftsjahr Startdatum	01.01.22	
Kontenschema	M16B -GA-	Gesamtfinanzrechnung kurz direkt (Muster 16B)
Spaltenlayout	FINANZ-16	Rundungsfaktor Rund. aus Spaltenlayout

Alle Beträge sind in EUR.

Rubriken	Beschreibung	Ergebnis des Vorjahres 2021	Ansatz HHJ 2022	Ergebnis des Haushaltsjahres 2022	Vergleich Erg. HHJ ./. Erg. Vorjahr
01	Privatrechtliche Leistungsentgelte	405,00	650,00	1.836,15	245,00
02	Öffentlich-rechtliche Leistungsentgelte	184.537,69	312.500,00	232.176,32	127.962,31
03	Kostenersatzleistungen und -erstattungen	884,57	2.850,00	2.341,35	1.965,43
04	Steuern u.steuerähnl.Ertr.einschl.Ertr.a.ges.Uml.				
05	Einzahlungen aus Transferleistungen				
06	Zuw.u.Zusch.f.lfd.Zwecke u.allg.Umlagen				
07	Zinsen und sonstige Finanzeinzahlungen				
08	Sonst.ord.Einz.u.sonst.a.o.Einz,nicht a.Inv.tätig.	1.316,56	400,00	16.219,04	-916,56
09	SU Einzahlungen aus laufender Verwaltungstätigkeit	187.143,82	316.400,00	252.572,86	129.256,18
10	Personalauszahlungen	-643.144,71	-688.371,00	-607.732,08	-45.226,29
11	Versorgungsauszahlungen	-55.466,39	-58.400,00	-56.154,45	-2.933,61
12	Auszahlungen für Sach- und Dienstleistungen	-396.264,97	-539.030,00	-516.987,66	-142.765,03
13	Auszahlungen für Transferleistungen				
14	Ausz.f.Zuw.u.Zusch.f.lfd.Zwecke sow.bes.Finanzausg	-8.940,11	-14.215,00	-7.189,45	-5.274,89
15	Ausz.f.Steuern einschl.Ausz.a.ges.Uml.Verpfl.				
16	Zinsen und ähnliche Auszahlungen				
17	Sonst.ord.Ausz.u.sonst.a.o.Ausz.d.s.n.a.Inv.tät.er	-5.096,38	-850,00	1.726,46	4.246,38
18	SU Auszahlungen aus laufender Verwaltungstätigkeit	-1.108.912,56	-1.300.866,00	-1.186.337,18	-191.953,44
19	Fin.mittel.übersch/-fehlbetr.a.lfd.Verw.tätigk.	-921.768,74	-984.466,00	-933.764,32	-62.697,26
20	Einz.a.Inv.zuw.u.-zusch.s.a.Inv.beitr.			65.550,00	
21	Einz.a.Abg.v.Gegenst.d.Sachanl.verm.u.d.imm.Anl.ve			5.060,00	
22	Einz.a.Abg.v.Gegenst.d.Finanzanl.verm.				
23	Summe Einzahlungen aus Investitionstätigkeit			70.610,00	
24	Ausz.f.d.Erwerb v.Grundstücken u.Gebäuden				
25	Auszahlungen für Baumaßnahmen	-127.322,14	-1.560.219,00	-327.612,04	-1.432.896,86
26	Ausz.f.Invest.i.d.sonst.Sachanl.verm.u.imm.Anl.ver	-40.280,02	-1.377.952,44	-49.207,76	-1.337.672,42
27	Ausz.f.Invest.i.d.Finanzanl.Verm.	-2.118,21		-2.118,21	2.118,21
28	SU Auszahlungen aus Investitionstätigkeit	-169.720,37	-2.938.171,44	-378.938,01	-2.768.451,07
29	Finanzm.übersch/-fehlbetr.a.Inv.tätigk.	-169.720,37	-2.938.171,44	-308.328,01	-2.768.451,07
30	Einz.a.d.Aufn.v.Kred.u.Inn.Darl.f.Inv.u.Beg.v.Anl.				
31	Ausz.f.d.Tilg.v.Kred.u.inn.Darl.f.Inv.u.Beg.v.Anl.				

Rubriken	Beschreibung	Ergebnis des Vorjahres 2021	Ansatz HHJ 2022	Ergebnis des Haushaltsjahres 2022	Vergleich Erg. HHJ ./. Erg. Vorjahr
32	Fianzm.übersch/-fehlbetr.a.Finanz.tätigk.				
33	Einzahlungen aus fremden Finanzmitteln	21.448,63		14.115,95	-21.448,63
34	Auszahlungen aus fremden Finanzmitteln	-21.535,69		-13.905,65	21.535,69
35	Finanzm.übersch/-fehlbetr.a.haush.unwirks.Zahl.Vor	-87,06		210,30	87,06
36	Finanzm.übersch./-fehlbetr.d.Hh.Jahres	-1.091.576,17	-3.922.637,44	-1.241.882,03	-2.831.061,27
37	Finanzmittelbestand am Anfang des Haushaltsjahres	188.833,06	-29.928.322,19	188.833,06	-30.117.155,25
38	Finanzmittelbestand am Ende des Haushaltsjahres	-902.743,11	-33.850.959,63	-1.053.048,97	-32.948.216,52

Kontenschema

Filter: Kontenschemazeile Datumsfilter: 01.01.22..31.12.22, Produktbereich Filter: 21-24, Gemeindefilter: 01
Optionen: Fehler anzeigen: Keine

Periode	01.01.22..31.12.22	
Geschäftsjahr Startdatum	01.01.22	
Kontenschema	M16B -GA-	Gesamtfinanzrechnung kurz direkt (Muster 16B)
Spaltenlayout	FINANZ-16	Rundungsfaktor Rund. aus Spaltenlayout

Alle Beträge sind in EUR.

Rubriken	Beschreibung	Ergebnis des Vorjahres 2021	Ansatz HHJ 2022	Ergebnis des Haushaltsjahres 2022	Vergleich Erg. HHJ ./. Erg. Vorjahr
01	Privatrechtliche Leistungsentgelte				
02	Öffentlich-rechtliche Leistungsentgelte				
03	Kostenersatzleistungen und -erstattungen				
04	Steuern u.steuerähnl.Ertr.einschl.Ertr.a.ges.Uml.				
05	Einzahlungen aus Transferleistungen				
06	Zuw.u.Zusch.f.lfd.Zwecke u.allg.Umlagen				
07	Zinsen und sonstige Finanzeinzahlungen				
08	Sonst.ord.Einz.u.sonst.a.o.Einz,nicht a.Inv.tätig.				
09	SU Einzahlungen aus laufender Verwaltungstätigkeit				
10	Personalauszahlungen				
11	Versorgungsauszahlungen				
12	Auszahlungen für Sach- und Dienstleistungen	-500,81	-1.000,00		-499,19
13	Auszahlungen für Transferleistungen				
14	Ausz.f.Zuw.u.Zusch.f.lfd.Zwecke sow.bes.Finanzausg		-12.500,00	-10.000,00	-12.500,00
15	Ausz.f.Steuern einschl.Ausz.a.ges.Uml.Verpfl.				
16	Zinsen und ähnliche Auszahlungen				
17	Sonst.ord.Ausz.u.sonst.a.o.Ausz.d.s.n.a.Inv.tät.er	-624,51			624,51
18	SU Auszahlungen aus laufender Verwaltungstätigkeit	-1.125,32	-13.500,00	-10.000,00	-12.374,68
19	Fin.mittel.übersch/-fehlbetr.a.lfd.Verw.tätigk.	-1.125,32	-13.500,00	-10.000,00	-12.374,68
20	Einz.a.Inv.zuw.u.-zusch.s.a.Inv.beitr.				
21	Einz.a.Abg.v.Gegenst.d.Sachanl.verm.u.d.imm.Anl.ve				
22	Einz.a.Abg.v.Gegenst.d.Finanzanl.verm.				
23	Summe Einzahlungen aus Investitionstätigkeit				
24	Ausz.f.d.Erwerb v.Grundstücken u.Gebäuden				
25	Auszahlungen für Baumaßnahmen				
26	Ausz.f.Invest.i.d.sonst.Sachanl.verm.u.imm.Anl.ver				
27	Ausz.f.Invest.i.d.Finanzanl.Verm.				
28	SU Auszahlungen aus Investitionstätigkeit				
29	Finanzm.übersch/-fehlbetr.a.Inv.tätigk.				
30	Einz.a.d.Aufn.v.Kred.u.Inn.Darl.f.Inv.u.Beg.v.Anl.				
31	Ausz.f.d.Tilg.v.Kred.u.inn.Darl.f.Inv.u.Beg.v.Anl.				

Rubriken	Beschreibung	Ergebnis des Vorjahres 2021	Ansatz HHJ 2022	Ergebnis des Haushaltsjahres 2022	Vergleich Erg. HHJ ./. Erg. Vorjahr
32	Fianzm.übersch/-fehlbetr.a.Finanz.tätigk.				
33	Einzahlungen aus fremden Finanzmitteln				
34	Auszahlungen aus fremden Finanzmitteln				
35	Finanzm.übersch/-fehlbetr.a.haush.unwirks.Zahl.Vor				
36	Finanzm.übersch./-fehlbetr.d.Hh.Jahres	-1.125,32	-13.500,00	-10.000,00	-12.374,68
37	Finanzmittelbestand am Anfang des Haushaltsjahres	56,65	-7.714.029,95	56,65	-7.714.086,60
38	Finanzmittelbestand am Ende des Haushaltsjahres	-1.068,67	-7.727.529,95	-9.943,35	-7.726.461,28

Kontenschema

Filter: Kontenschemazeile Datumsfilter: 01.01.22..31.12.22, Produktbereich Filter: 25-29, Gemeindefilter: 01
Optionen: Fehler anzeigen: Keine

Periode	01.01.22..31.12.22	
Geschäftsjahr Startdatum	01.01.22	
Kontenschema	M16B -GA-	Gesamtfinanzrechnung kurz direkt (Muster 16B)
Spaltenlayout	FINANZ-16	Rundungsfaktor Rund. aus Spaltenlayout

Alle Beträge sind in EUR.

Rubriken	Beschreibung	Ergebnis des Vorjahres 2021	Ansatz HHJ 2022	Ergebnis des Haushaltsjahres 2022	Vergleich Erg. HHJ ./. Erg. Vorjahr
01	Privatrechtliche Leistungsentgelte	6.172,40	25.700,00	6.898,26	19.527,60
02	Öffentlich-rechtliche Leistungsentgelte				
03	Kostenersatzleistungen und -erstattungen		1.200,00		1.200,00
04	Steuern u.steuerähnl.Ertr.einschl.Ertr.a.ges.Uml.				
05	Einzahlungen aus Transferleistungen				
06	Zuw.u.Zusch.f.lfd.Zwecke u.allg.Umlagen				
07	Zinsen und sonstige Finanzeinzahlungen				
08	Sonst.ord.Einz.u.sonst.a.o.Einz,nicht a.Inv.tätig.	6.042,98	16.100,00	8.380,02	10.057,02
09	SU Einzahlungen aus laufender Verwaltungstätigkeit	12.215,38	43.000,00	15.278,28	30.784,62
10	Personalauszahlungen	-3.777,50	-12.700,00	-5.288,73	-8.922,50
11	Versorgungsauszahlungen				
12	Auszahlungen für Sach- und Dienstleistungen	-38.327,85	-78.510,00	-38.320,43	-40.182,15
13	Auszahlungen für Transferleistungen				
14	Ausz.f.Zuw.u.Zusch.f.lfd.Zwecke sow.bes.Finanzausg	-12.310,00	-18.000,00	-6.827,00	-5.690,00
15	Ausz.f.Steuern einschl.Ausz.a.ges.Uml.Verpfl.				
16	Zinsen und ähnliche Auszahlungen				
17	Sonst.ord.Ausz.u.sonst.a.o.Ausz.d.s.n.a.Inv.tät.er	-5.254,23		-3.636,57	5.254,23
18	SU Auszahlungen aus laufender Verwaltungstätigkeit	-59.669,58	-109.210,00	-54.072,73	-49.540,42
19	Fin.mittel.übersch/-fehlbetr.a.lfd.Verw.tätigk.	-47.454,20	-66.210,00	-38.794,45	-18.755,80
20	Einz.a.Inv.zuw.u.-zusch.s.a.Inv.beitr.				
21	Einz.a.Abg.v.Gegenst.d.Sachanl.verm.u.d.imm.Anl.ve				
22	Einz.a.Abg.v.Gegenst.d.Finanzanl.verm.				
23	Summe Einzahlungen aus Investitionstätigkeit				
24	Ausz.f.d.Erwerb v.Grundstücken u.Gebäuden				
25	Auszahlungen für Baumaßnahmen				
26	Ausz.f.Invest.i.d.sonst.Sachanl.verm.u.imm.Anl.ver		-2.595,21		-2.595,21
27	Ausz.f.Invest.i.d.Finanzanl.Verm.				
28	SU Auszahlungen aus Investitionstätigkeit		-2.595,21		-2.595,21
29	Finanzm.übersch/-fehlbetr.a.Inv.tätigk.		-2.595,21		-2.595,21
30	Einz.a.d.Aufn.v.Kred.u.Inn.Darl.f.Inv.u.Beg.v.Anl.				
31	Ausz.f.d.Tilg.v.Kred.u.inn.Darl.f.Inv.u.Beg.v.Anl.				

Rubriken	Beschreibung	Ergebnis des Vorjahres 2021	Ansatz HHJ 2022	Ergebnis des Haushaltsjahres 2022	Vergleich Erg. HHJ ./. Erg. Vorjahr
32	Fianzm.übersch/-fehlbetr.a.Finanz.tätigk.				
33	Einzahlungen aus fremden Finanzmitteln	516,17		3.379,30	-516,17
34	Auszahlungen aus fremden Finanzmitteln			-288,90	
35	Finanzm.übersch/-fehlbetr.a.haush.unwirks.Zahl.Vor	516,17		3.090,40	-516,17
36	Finanzm.übersch./-fehlbetr.d.Hh.Jahres	-46.938,03	-68.805,21	-35.704,05	-21.867,18
37	Finanzmittelbestand am Anfang des Haushaltsjahres	-11.257,80	-1.562.077,29	-11.257,80	-1.550.819,49
38	Finanzmittelbestand am Ende des Haushaltsjahres	-58.195,83	-1.630.882,50	-46.961,85	-1.572.686,67

Kontenschema

Filter: Kontenschemazeile Datumsfilter: 01.01.22..31.12.22, Produktbereich Filter: 31-35, Gemeindefilter: 01
Optionen: Fehler anzeigen: Keine

Periode	01.01.22..31.12.22	
Geschäftsjahr Startdatum	01.01.22	
Kontenschema	M16B -GA-	Gesamtfinanzrechnung kurz direkt (Muster 16B)
Spaltenlayout	FINANZ-16	Rundungsfaktor Rund. aus Spaltenlayout

Alle Beträge sind in EUR.

Rubriken	Beschreibung	Ergebnis des Vorjahres 2021	Ansatz HHJ 2022	Ergebnis des Haushaltsjahres 2022	Vergleich Erg. HHJ ./. Erg. Vorjahr
01	Privatrechtliche Leistungsentgelte	6.095,60	5.000,00	63.659,75	-1.095,60
02	Öffentlich-rechtliche Leistungsentgelte				
03	Kostenersatzleistungen und -erstattungen		10.000,00		10.000,00
04	Steuern u.steuerähnl.Ertr.einschl.Ertr.a.ges.Uml.				
05	Einzahlungen aus Transferleistungen	46.149,20	80.000,00		33.850,80
06	Zuw.u.Zusch.f.lfd.Zwecke u.allg.Umlagen				
07	Zinsen und sonstige Finanzeinzahlungen				
08	Sonst.ord.Einz.u.sonst.a.o.Einz,nicht a.Inv.tätig.	4.177,60	2.940,00	34.871,59	-1.237,60
09	SU Einzahlungen aus laufender Verwaltungstätigkeit	56.422,40	97.940,00	98.531,34	41.517,60
10	Personalauszahlungen	-122.378,66	-161.703,00	-145.467,50	-39.324,34
11	Versorgungsauszahlungen	-37.184,15	-39.500,00	-36.729,34	-2.315,85
12	Auszahlungen für Sach- und Dienstleistungen	-95.314,63	-274.020,00	-219.537,13	-178.705,37
13	Auszahlungen für Transferleistungen				
14	Ausz.f.Zuw.u.Zusch.f.lfd.Zwecke sow.bes.Finanzausg		-500,00		-500,00
15	Ausz.f.Steuern einschl.Ausz.a.ges.Uml.Verpfl.				
16	Zinsen und ähnliche Auszahlungen				
17	Sonst.ord.Ausz.u.sonst.a.o.Ausz.d.s.n.a.Inv.tät.er	820,33	-400,00	2.138,24	-1.220,33
18	SU Auszahlungen aus laufender Verwaltungstätigkeit	-254.057,11	-476.123,00	-399.595,73	-222.065,89
19	Fin.mittel.übersch/-fehlbetr.a.lfd.Verw.tätigk.	-197.634,71	-378.183,00	-301.064,39	-180.548,29
20	Einz.a.Inv.zuw.u.-zusch.s.a.Inv.beitr.				
21	Einz.a.Abg.v.Gegenst.d.Sachanl.verm.u.d.imm.Anl.ve				
22	Einz.a.Abg.v.Gegenst.d.Finanzanl.verm.				
23	Summe Einzahlungen aus Investitionstätigkeit				
24	Ausz.f.d.Erwerb v.Grundstücken u.Gebäuden				
25	Auszahlungen für Baumaßnahmen				
26	Ausz.f.Invest.i.d.sonst.Sachanl.verm.u.imm.Anl.ver		-12.530,41	-8.323,41	-12.530,41
27	Ausz.f.Invest.i.d.Finanzanl.Verm.	-898,20		-897,09	898,20
28	SU Auszahlungen aus Investitionstätigkeit	-898,20	-12.530,41	-9.220,50	-11.632,21
29	Finanzm.übersch/-fehlbetr.a.Inv.tätigk.	-898,20	-12.530,41	-9.220,50	-11.632,21
30	Einz.a.d.Aufn.v.Kred.u.Inn.Darl.f.Inv.u.Beg.v.Anl.				
31	Ausz.f.d.Tilg.v.Kred.u.inn.Darl.f.Inv.u.Beg.v.Anl.				

Rubriken	Beschreibung	Ergebnis des Vorjahres 2021	Ansatz HHJ 2022	Ergebnis des Haushaltsjahres 2022	Vergleich Erg. HHJ ./. Erg. Vorjahr
32	Fianzm.übersch/-fehlbetr.a.Finanz.tätigk.				
33	Einzahlungen aus fremden Finanzmitteln			1.915,12	
34	Auszahlungen aus fremden Finanzmitteln				
35	Finanzm.übersch/-fehlbetr.a.haush.unwirks.Zahl.Vor			1.915,12	
36	Finanzm.übersch./-fehlbetr.d.Hh.Jahres	-198.532,91	-390.713,41	-308.369,77	-192.180,50
37	Finanzmittelbestand am Anfang des Haushaltsjahres	-397,79	-7.872.845,40	-397,79	-7.872.447,61
38	Finanzmittelbestand am Ende des Haushaltsjahres	-198.930,70	-8.263.558,81	-308.767,56	-8.064.628,11

Kontenschema

Filter: Kontenschemazeile Datumsfilter: 01.01.22..31.12.22, Produktbereich Filter: 36, Gemeindefilter: 01
Optionen: Fehler anzeigen: Keine

Periode	01.01.22..31.12.22	
Geschäftsjahr Startdatum	01.01.22	
Kontenschema	M16B -GA-	Gesamtfinanzrechnung kurz direkt (Muster 16B)
Spaltenlayout	FINANZ-16	Rundungsfaktor Rund. aus Spaltenlayout

Alle Beträge sind in EUR.

Rubriken	Beschreibung	Ergebnis des Vorjahres 2021	Ansatz HHJ 2022	Ergebnis des Haushaltsjahres 2022	Vergleich Erg. HHJ ./. Erg. Vorjahr
01	Privatrechtliche Leistungsentgelte		300,00		300,00
02	Öffentlich-rechtliche Leistungsentgelte	333.206,57	365.700,00	390.817,23	32.493,43
03	Kostenersatzleistungen und -erstattungen	10.473,75	15.000,00		4.526,25
04	Steuern u.steuerähnl.Ertr.einschl.Ertr.a.ges.Uml.				
05	Einzahlungen aus Transferleistungen				
06	Zuw.u.Zusch.f.lfd.Zwecke u.allg.Umlagen	1.842.611,43	1.299.500,00	1.887.367,35	-543.111,43
07	Zinsen und sonstige Finanzeinzahlungen				
08	Sonst.ord.Einz.u.sonst.a.o.Einz,nicht a.Inv.tätig.	164.709,10	150.500,00	199.510,69	-14.209,10
09	SU Einzahlungen aus laufender Verwaltungstätigkeit	2.351.000,85	1.831.000,00	2.477.695,27	-520.000,85
10	Personalauszahlungen	-4.028.193,59	-4.933.401,00	-4.704.260,53	-905.207,41
11	Versorgungsauszahlungen	-14.636,37	-15.200,00		-563,63
12	Auszahlungen für Sach- und Dienstleistungen	-576.240,79	-834.426,25	-760.480,16	-258.185,46
13	Auszahlungen für Transferleistungen	-59.646,03	-75.100,00	-80.297,96	-15.453,97
14	Ausz.f.Zuw.u.Zusch.f.lfd.Zwecke sow.bes.Finanzausg	-229.292,83	-265.200,00	-299.203,00	-35.907,17
15	Ausz.f.Steuern einschl.Ausz.a.ges.Uml.Verpfl.				
16	Zinsen und ähnliche Auszahlungen				
17	Sonst.ord.Ausz.u.sonst.a.o.Ausz.d.s.n.a.Inv.tät.er	-32.470,68		-50.395,18	32.470,68
18	SU Auszahlungen aus laufender Verwaltungstätigkeit	-4.940.480,29	-6.123.327,25	-5.894.636,83	-1.182.846,96
19	Fin.mittel.übersch/-fehlbetr.a.lfd.Verw.tätigk.	-2.589.479,44	-4.292.327,25	-3.416.941,56	-1.702.847,81
20	Einz.a.Inv.zuw.u.-zusch.s.a.Inv.beitr.		802.700,00	2.980,06	802.700,00
21	Einz.a.Abg.v.Gegenst.d.Sachanl.verm.u.d.imm.Anl.ve	21.970,00			-21.970,00
22	Einz.a.Abg.v.Gegenst.d.Finanzanl.verm.				
23	Summe Einzahlungen aus Investitionstätigkeit	21.970,00	802.700,00	2.980,06	780.730,00
24	Ausz.f.d.Erwerb v.Grundstücken u.Gebäuden	-1.219.855,59	-249.070,40	-112.962,55	970.785,19
25	Auszahlungen für Baumaßnahmen	-40.241,13	-819.800,00	-347.851,49	-779.558,87
26	Ausz.f.Invest.i.d.sonst.Sachanl.verm.u.imm.Anl.ver	-147.861,14	-1.238.252,45	-139.186,91	-1.090.391,31
27	Ausz.f.Invest.i.d.Finanzanl.Verm.	-609,86			609,86
28	SU Auszahlungen aus Investitionstätigkeit	-1.408.567,72	-2.307.122,85	-600.000,95	-898.555,13
29	Finanzm.übersch/-fehlbetr.a.Inv.tätigk.	-1.386.597,72	-1.504.422,85	-597.020,89	-117.825,13
30	Einz.a.d.Aufn.v.Kred.u.Inn.Darl.f.Inv.u.Beg.v.Anl.				
31	Ausz.f.d.Tilg.v.Kred.u.inn.Darl.f.Inv.u.Beg.v.Anl.				

Rubriken	Beschreibung	Ergebnis des Vorjahres 2021	Ansatz HHJ 2022	Ergebnis des Haushaltsjahres 2022	Vergleich Erg. HHJ ./. Erg. Vorjahr
32	Fianzm.übersch/-fehlbetr.a.Finanz.tätigk.				
33	Einzahlungen aus fremden Finanzmitteln	13.021,34		15.586,74	-13.021,34
34	Auszahlungen aus fremden Finanzmitteln	-13.012,79		-15.535,25	13.012,79
35	Finanzm.übersch/-fehlbetr.a.haush.unwirks.Zahl.Vor	8,55		51,49	-8,55
36	Finanzm.übersch./-fehlbetr.d.Hh.Jahres	-3.976.068,61	-5.796.750,10	-4.013.910,96	-1.820.681,49
37	Finanzmittelbestand am Anfang des Haushaltsjahres	-81.906,27	-46.530.306,17	-81.906,27	-46.448.399,90
38	Finanzmittelbestand am Ende des Haushaltsjahres	-4.057.974,88	-52.327.056,27	-4.095.817,23	-48.269.081,39

Kontenschema

Filter: Kontenschemazeile Datumsfilter: 01.01.22..31.12.22, Produktbereich Filter: 41, Gemeindefilter: 01
Optionen: Fehler anzeigen: Keine

Periode	01.01.22..31.12.22	
Geschäftsjahr Startdatum	01.01.22	
Kontenschema	M16B -GA-	Gesamtfinanzrechnung kurz direkt (Muster 16B)
Spaltenlayout	FINANZ-16	Rundungsfaktor Rund. aus Spaltenlayout

Alle Beträge sind in EUR.

Rubriken	Beschreibung	Ergebnis des Vorjahres 2021	Ansatz HHJ 2022	Ergebnis des Haushaltsjahres 2022	Vergleich Erg. HHJ ./. Erg. Vorjahr
01	Privatrechtliche Leistungsentgelte				
02	Öffentlich-rechtliche Leistungsentgelte				
03	Kostenersatzleistungen und -erstattungen				
04	Steuern u.steuerähnl.Ertr.einschl.Ertr.a.ges.Uml.				
05	Einzahlungen aus Transferleistungen				
06	Zuw.u.Zusch.f.lfd.Zwecke u.allg.Umlagen				
07	Zinsen und sonstige Finanzeinzahlungen				
08	Sonst.ord.Einz.u.sonst.a.o.Einz,nicht a.Inv.tätig.				
09	SU Einzahlungen aus laufender Verwaltungstätigkeit				
10	Personalauszahlungen				
11	Versorgungsauszahlungen				
12	Auszahlungen für Sach- und Dienstleistungen				
13	Auszahlungen für Transferleistungen				
14	Ausz.f.Zuw.u.Zusch.f.lfd.Zwecke sow.bes.Finanzausg				
15	Ausz.f.Steuern einschl.Ausz.a.ges.Uml.Verpfl.				
16	Zinsen und ähnliche Auszahlungen				
17	Sonst.ord.Ausz.u.sonst.a.o.Ausz.d.s.n.a.Inv.tät.er				
18	SU Auszahlungen aus laufender Verwaltungstätigkeit				
19	Fin.mittel.übersch/-fehlbetr.a.lfd.Verw.tätigk.				
20	Einz.a.Inv.zuw.u.-zusch.s.a.Inv.beitr.				
21	Einz.a.Abg.v.Gegenst.d.Sachanl.verm.u.d.imm.Anl.ve				
22	Einz.a.Abg.v.Gegenst.d.Finanzanl.verm.				
23	Summe Einzahlungen aus Investitionstätigkeit				
24	Ausz.f.d.Erwerb v.Grundstücken u.Gebäuden				
25	Auszahlungen für Baumaßnahmen				
26	Ausz.f.Invest.i.d.sonst.Sachanl.verm.u.imm.Anl.ver				
27	Ausz.f.Invest.i.d.Finanzanl.Verm.				
28	SU Auszahlungen aus Investitionstätigkeit				
29	Finanzm.übersch/-fehlbetr.a.Inv.tätigk.				
30	Einz.a.d.Aufn.v.Kred.u.Inn.Darl.f.Inv.u.Beg.v.Anl.				
31	Ausz.f.d.Tilg.v.Kred.u.inn.Darl.f.Inv.u.Beg.v.Anl.				

Rubriken	Beschreibung	Ergebnis des Vorjahres 2021	Ansatz HHJ 2022	Ergebnis des Haushaltsjahres 2022	Vergleich Erg. HHJ ./. Erg. Vorjahr
32	Fianzm.übersch/-fehlbetr.a.Finanz.tätigk.		-		
33	Einzahlungen aus fremden Finanzmitteln				
34	Auszahlungen aus fremden Finanzmitteln				
35	Finanzm.übersch/-fehlbetr.a.haush.unwirks.Zahl.Vor				
36	Finanzm.übersch./-fehlbetr.d.Hh.Jahres				
37	Finanzmittelbestand am Anfang des Haushaltsjahres				
38	Finanzmittelbestand am Ende des Haushaltsjahres				

Kontenschema

Filter: Kontenschemazeile Datumsfilter: 01.01.22..31.12.22, Produktbereich Filter: 42, Gemeindefilter: 01·
Optionen: Fehler anzeigen: Keine

Periode	01.01.22..31.12.22	
Geschäftsjahr Startdatum	01.01.22	
Kontenschema	M16B -GA-	Gesamtfinanzrechnung kurz direkt (Muster 16B)
Spaltenlayout	FINANZ-16	Rundungsfaktor Rund. aus Spaltenlayout

Alle Beträge sind in EUR.

Rubriken	Beschreibung	Ergebnis des Vorjahres 2021	Ansatz HHJ 2022	Ergebnis des Haushaltsjahres 2022	Vergleich Erg. HHJ ./. Erg. Vorjahr
01	Privatrechtliche Leistungsentgelte				
02	Öffentlich-rechtliche Leistungsentgelte				
03	Kostenersatzleistungen und -erstattungen				
04	Steuern u.steuerähnl.Ertr.einschl.Ertr.a.ges.Uml.				
05	Einzahlungen aus Transferleistungen				
06	Zuw.u.Zusch.f.lfd.Zwecke u.allg.Umlagen				
07	Zinsen und sonstige Finanzeinzahlungen				
08	Sonst.ord.Einz.u.sonst.a.o.Einz,nicht a.Inv.tätig.				
09	SU Einzahlungen aus laufender Verwaltungstätigkeit				
10	Personalauszahlungen				
11	Versorgungsauszahlungen				
12	Auszahlungen für Sach- und Dienstleistungen	-24.901,33	-27.050,00	-30.066,46	-2.148,67
13	Auszahlungen für Transferleistungen				
14	Ausz.f.Zuw.u.Zusch.f.lfd.Zwecke sow.bes.Finanzausg	-21.469,98	-42.100,00	-55.411,86	-20.630,02
15	Ausz.f.Steuern einschl.Ausz.a.ges.Uml.Verpfl.				
16	Zinsen und ähnliche Auszahlungen				
17	Sonst.ord.Ausz.u.sonst.a.o.Ausz.d.s.n.a.Inv.tät.er	-283,44	-120,00	-31.619,44	163,44
18	SU Auszahlungen aus laufender Verwaltungstätigkeit	-46.654,75	-69.270,00	-117.097,76	-22.615,25
19	Fin.mittel.übersch/-fehlbetr.a.lfd.Verw.tätigk.	-46.654,75	-69.270,00	-117.097,76	-22.615,25
20	Einz.a.Inv.zuw.u.-zusch.s.a.Inv.beitr.	10.226,00	600.000,00	360.300,00	589.774,00
21	Einz.a.Abg.v.Gegenst.d.Sachanl.verm.u.d.imm.Anl.ve				
22	Einz.a.Abg.v.Gegenst.d.Finanzanl.verm.				
23	Summe Einzahlungen aus Investitionstätigkeit	10.226,00	600.000,00	360.300,00	589.774,00
24	Ausz.f.d.Erwerb v.Grundstücken u.Gebäuden			-16.472,00	
25	Auszahlungen für Baumaßnahmen	-24.283,52	-1.409.655,52	-1.381.545,72	-1.385.372,00
26	Ausz.f.Invest.i.d.sonst.Sachanl.verm.u.imm.Anl.ver	-4.750,00	-27.369,42	-36.152,70	-22.619,42
27	Ausz.f.Invest.i.d.Finanzanl.Verm.				
28	SU Auszahlungen aus Investitionstätigkeit	-29.033,52	-1.437.024,94	-1.434.170,42	-1.407.991,42
29	Finanzm.übersch/-fehlbetr.a.Inv.tätigk.	-18.807,52	-837.024,94	-1.073.870,42	-818.217,42
30	Einz.a.d.Aufn.v.Kred.u.Inn.Darl.f.Inv.u.Beg.v.Anl.				
31	Ausz.f.d.Tilg.v.Kred.u.inn.Darl.f.Inv.u.Beg.v.Anl.				

Rubriken	Beschreibung	Ergebnis des Vorjahres 2021	Ansatz HHJ 2022	Ergebnis des Haushaltsjahres 2022	Vergleich Erg. HHJ ./. Erg. Vorjahr
32	Fianzm.übersch/-fehlbetr.a.Finanz.tätigk.				
33	Einzahlungen aus fremden Finanzmitteln				
34	Auszahlungen aus fremden Finanzmitteln				
35	Finanzm.übersch/-fehlbetr.a.haush.unwirks.Zahl.Vor				
36	Finanzm.übersch./-fehlbetr.d.Hh.Jahres	-65.462,27	-906.294,94	-1.190.968,18	-840.832,67
37	Finanzmittelbestand am Anfang des Haushaltsjahres	-1.619,55	-5.302.206,71	-1.619,55	-5.300.587,16
38	Finanzmittelbestand am Ende des Haushaltsjahres	-67.081,82	-6.208.501,65	-1.192.587,73	-6.141.419,83

Kontenschema

Filter: Kontenschemazeile Datumsfilter: 01.01.22..31.12.22, Produktbereich Filter: 51, Gemeindefilter: 01
Optionen: Fehler anzeigen: Keine

Periode	01.01.22..31.12.22	
Geschäftsjahr Startdatum	01.01.22	
Kontenschema	M16B -GA-	Gesamtfinanzrechnung kurz direkt (Muster 16B)
Spaltenlayout	FINANZ-16	Rundungsfaktor Rund. aus Spaltenlayout

Alle Beträge sind in EUR.

Rubriken	Beschreibung	Ergebnis des Vorjahres 2021	Ansatz HHJ 2022	Ergebnis des Haushaltsjahres 2022	Vergleich Erg. HHJ ./. Erg. Vorjahr
01	Privatrechtliche Leistungsentgelte				
02	Öffentlich-rechtliche Leistungsentgelte	3.213,00	1.500,00	2.195,90	-1.713,00
03	Kostenersatzleistungen und -erstattungen		1.000,00		1.000,00
04	Steuern u.steuerähnl.Ertr.einschl.Ertr.a.ges.Uml.				
05	Einzahlungen aus Transferleistungen				
06	Zuw.u.Zusch.f.lfd.Zwecke u.allg.Umlagen				
07	Zinsen und sonstige Finanzeinzahlungen				
08	Sonst.ord.Einz.u.sonst.a.o.Einz,nicht a.Inv.tätig.	656,25		186,35	-656,25
09	SU Einzahlungen aus laufender Verwaltungstätigkeit	3.869,25	2.500,00	2.382,25	-1.369,25
10	Personalauszahlungen	-171.241,10	-277.700,00	-182.886,80	-106.458,90
11	Versorgungsauszahlungen	-321,96	-1.300,00	-295,13	-978,04
12	Auszahlungen für Sach- und Dienstleistungen	-61.815,94	-86.585,00	-75.141,28	-24.769,06
13	Auszahlungen für Transferleistungen				
14	Ausz.f.Zuw.u.Zusch.f.lfd.Zwecke sow.bes.Finanzausg				
15	Ausz.f.Steuern einschl.Ausz.a.ges.Uml.Verpfl.				
16	Zinsen und ähnliche Auszahlungen				
17	Sonst.ord.Ausz.u.sonst.a.o.Ausz.d.s.n.a.Inv.tät.er	-1.666,02	-110,00	-108,00	1.556,02
18	SU Auszahlungen aus laufender Verwaltungstätigkeit	-235.045,02	-365.695,00	-258.431,21	-130.649,98
19	Fin.mittel.übersch/-fehlbetr.a.lfd.Verw.tätigk.	-231.175,77	-363.195,00	-256.048,96	-132.019,23
20	Einz.a.Inv.zuw.u.-zusch.s.a.Inv.beitr.	26.000,00	1.800.000,00	28.250,00	1.774.000,00
21	Einz.a.Abg.v.Gegenst.d.Sachanl.verm.u.d.imm.Anl.ve				
22	Einz.a.Abg.v.Gegenst.d.Finanzanl.verm.				
23	Summe Einzahlungen aus Investitionstätigkeit	26.000,00	1.800.000,00	28.250,00	1.774.000,00
24	Ausz.f.d.Erwerb v.Grundstücken u.Gebäuden		-4.018.000,00		-4.018.000,00
25	Auszahlungen für Baumaßnahmen	-39.888,87	-6.410.436,00	-53.626,17	-6.370.547,13
26	Ausz.f.Invest.i.d.sonst.Sachanl.verm.u.imm.Anl.ver				
27	Ausz.f.Invest.i.d.Finanzanl.Verm.	-789,87		-787,61	789,87
28	SU Auszahlungen aus Investitionstätigkeit	-40.678,74	-10.428.436,00	-54.413,78	-10.387.757,26
29	Finanzm.übersch/-fehlbetr.a.Inv.tätigk.	-14.678,74	-8.628.436,00	-26.163,78	-8.613.757,26
30	Einz.a.d.Aufn.v.Kred.u.Inn.Darl.f.Inv.u.Beg.v.Anl.				
31	Ausz.f.d.Tilg.v.Kred.u.inn.Darl.f.Inv.u.Beg.v.Anl.				

Rubriken	Beschreibung	Ergebnis des Vorjahres 2021	Ansatz HHJ 2022	Ergebnis des Haushaltsjahres 2022	Vergleich Erg. HHJ ./. Erg. Vorjahr
32	Fianzm.übersch/-fehlbetr.a.Finanz.tätigk.				
33	Einzahlungen aus fremden Finanzmitteln	6.502,31		-1.000,00	-6.502,31
34	Auszahlungen aus fremden Finanzmitteln	-1.970,87		-15.122,00	1.970,87
35	Finanzm.übersch/-fehlbetr.a.haush.unwirks.Zahl.Vor	4.531,44		-16.122,00	-4.531,44
36	Finanzm.übersch./-fehlbetr.d.Hh.Jahres	-241.323,07	-8.991.631,00	-298.334,74	-8.750.307,93
37	Finanzmittelbestand am Anfang des Haushaltsjahres	31.227,22	-11.129.113,92	31.227,22	-11.160.341,14
38	Finanzmittelbestand am Ende des Haushaltsjahres	-210.095,85	-20.120.744,92	-267.107,52	-19.910.649,07

Kontenschema

Filter: Kontenschemazeile Datumsfilter: 01.01.22..31.12.22, Produktbereich Filter: 52, Gemeindefilter: 01
Optionen: Fehler anzeigen: Keine

Periode	01.01.22..31.12.22	
Geschäftsjahr Startdatum	01.01.22	
Kontenschema	M16B -GA-	Gesamtfinanzrechnung kurz direkt (Muster 16B)
Spaltenlayout	FINANZ-16	Rundungsfaktor Rund. aus Spaltenlayout

Alle Beträge sind in EUR.

Rubriken	Beschreibung	Ergebnis des Vorjahres 2021	Ansatz HHJ 2022	Ergebnis des Haushaltsjahres 2022	Vergleich Erg. HHJ ./. Erg. Vorjahr
01	Privatrechtliche Leistungsentgelte				
02	Öffentlich-rechtliche Leistungsentgelte				
03	Kostenersatzleistungen und -erstattungen				
04	Steuern u.steuerähnl.Ertr.einschl.Ertr.a.ges.Uml.				
05	Einzahlungen aus Transferleistungen				
06	Zuw.u.Zusch.f.lfd.Zwecke u.allg.Umlagen				
07	Zinsen und sonstige Finanzeinzahlungen	95,72	50,00	46,66	-45,72
08	Sonst.ord.Einz.u.sonst.a.o.Einz,nicht a.Inv.tätig.				
09	SU Einzahlungen aus laufender Verwaltungstätigkeit	95,72	50,00	46,66	-45,72
10	Personalauszahlungen				
11	Versorgungsauszahlungen				
12	Auszahlungen für Sach- und Dienstleistungen				
13	Auszahlungen für Transferleistungen				
14	Ausz.f.Zuw.u.Zusch.f.lfd.Zwecke sow.bes.Finanzausg				
15	Ausz.f.Steuern einschl.Ausz.a.ges.Uml.Verpfl.				
16	Zinsen und ähnliche Auszahlungen				
17	Sonst.ord.Ausz.u.sonst.a.o.Ausz.d.s.n.a.Inv.tät.er	-10.612,50	-29.000,00	-137.315,50	-18.387,50
18	SU Auszahlungen aus laufender Verwaltungstätigkeit	-10.612,50	-29.000,00	-137.315,50	-18.387,50
19	Fin.mittel.übersch/-fehlbetr.a.lfd.Verw.tätigk.	-10.516,78	-28.950,00	-137.268,84	-18.433,22
20	Einz.a.Inv.zuw.u.-zusch.s.a.Inv.beitr.				
21	Einz.a.Abg.v.Gegenst.d.Sachanl.verm.u.d.imm.Anl.ve				
22	Einz.a.Abg.v.Gegenst.d.Finanzanl.verm.	456,46	220,00	229,44	-236,46
23	Summe Einzahlungen aus Investitionstätigkeit	456,46	220,00	229,44	-236,46
24	Ausz.f.d.Erwerb v.Grundstücken u.Gebäuden				
25	Auszahlungen für Baumaßnahmen				
26	Ausz.f.Invest.i.d.sonst.Sachanl.verm.u.imm.Anl.ver				
27	Ausz.f.Invest.i.d.Finanzanl.Verm.				
28	SU Auszahlungen aus Investitionstätigkeit				
29	Finanzm.übersch/-fehlbetr.a.Inv.tätigk.	456,46	220,00	229,44	-236,46
30	Einz.a.d.Aufn.v.Kred.u.Inn.Darl.f.Inv.u.Beg.v.Anl.				
31	Ausz.f.d.Tilg.v.Kred.u.inn.Darl.f.Inv.u.Beg.v.Anl.				

Rubriken	Beschreibung	Ergebnis des Vorjahres 2021	Ansatz HHJ 2022	Ergebnis des Haushaltsjahres 2022	Vergleich Erg. HHJ ./. Erg. Vorjahr
32	Fianzm.übersch/-fehlbetr.a.Finanz.tätigk.				
33	Einzahlungen aus fremden Finanzmitteln				
34	Auszahlungen aus fremden Finanzmitteln				
35	Finanzm.übersch/-fehlbetr.a.haush.unwirks.Zahl.Vor				
36	Finanzm.übersch./-fehlbetr.d.Hh.Jahres	-10.060,32	-28.730,00	-137.039,40	-18.669,68
37	Finanzmittelbestand am Anfang des Haushaltsjahres		-380.668,20		-380.668,20
38	Finanzmittelbestand am Ende des Haushaltsjahres	-10.060,32	-409.398,20	-137.039,40	-399.337,88

Kontenschema

Filter: Kontenschemazeile Datumsfilter: 01.01.22..31.12.22, Produktbereich Filter: 53, Gemeindefilter: 01
Optionen: Fehler anzeigen: Keine

Periode	01.01.22..31.12.22	
Geschäftsjahr Startdatum	01.01.22	
Kontenschema	M16B -GA-	Gesamtfinanzrechnung kurz direkt (Muster 16B)
Spaltenlayout	FINANZ-16	Rundungsfaktor Rund. aus Spaltenlayout

Alle Beträge sind in EUR.

Rubriken	Beschreibung	Ergebnis des Vorjahres 2021	Ansatz HHJ 2022	Ergebnis des Haushaltsjahres 2022	Vergleich Erg. HHJ ./. Erg. Vorjahr
01	Privatrechtliche Leistungsentgelte				
02	Öffentlich-rechtliche Leistungsentgelte	960.518,30	988.000,00	966.175,00	27.481,70
03	Kostenersatzleistungen und -erstattungen	379,00		535,95	-379,00
04	Steuern u.steuerähnl.Ertr.einschl.Ertr.a.ges.Uml.				
05	Einzahlungen aus Transferleistungen				
06	Zuw.u.Zusch.f.lfd.Zwecke u.allg.Umlagen		12.495,00		12.495,00
07	Zinsen und sonstige Finanzeinzahlungen		50,00		50,00
08	Sonst.ord.Einz.u.sonst.a.o.Einz,nicht a.Inv.tätig.	377.196,95	324.545,00	383.691,64	-52.651,95
09	SU Einzahlungen aus laufender Verwaltungstätigkeit	1.338.094,25	1.325.090,00	1.350.402,59	-13.004,25
10	Personalauszahlungen	-138.398,62	-133.652,00	-138.290,04	4.746,62
11	Versorgungsauszahlungen				
12	Auszahlungen für Sach- und Dienstleistungen	-982.738,28	-882.625,00	-901.620,75	100.113,28
13	Auszahlungen für Transferleistungen				
14	Ausz.f.Zuw.u.Zusch.f.lfd.Zwecke sow.bes.Finanzausg				
15	Ausz.f.Steuern einschl.Ausz.a.ges.Uml.Verpfl.				
16	Zinsen und ähnliche Auszahlungen				
17	Sonst.ord.Ausz.u.sonst.a.o.Ausz.d.s.n.a.Inv.tät.er	-568,05		-3.785,20	568,05
18	SU Auszahlungen aus laufender Verwaltungstätigkeit	-1.121.704,95	-1.016.277,00	-1.043.695,99	105.427,95
19	Fin.mittel.übersch/-fehlbetr.a.lfd.Verw.tätigk.	216.389,30	308.813,00	306.706,60	92.423,70
20	Einz.a.Inv.zuw.u.-zusch.s.a.Inv.beitr.			6.545,00	
21	Einz.a.Abg.v.Gegenst.d.Sachanl.verm.u.d.imm.Anl.ve				
22	Einz.a.Abg.v.Gegenst.d.Finanzanl.verm.				
23	Summe Einzahlungen aus Investitionstätigkeit			6.545,00	
24	Ausz.f.d.Erwerb v.Grundstücken u.Gebäuden				
25	Auszahlungen für Baumaßnahmen				
26	Ausz.f.Invest.i.d.sonst.Sachanl.verm.u.imm.Anl.ver				
27	Ausz.f.Invest.i.d.Finanzanl.Verm.				
28	SU Auszahlungen aus Investitionstätigkeit				
29	Finanzm.übersch/-fehlbetr.a.Inv.tätigk.			6.545,00	
30	Einz.a.d.Aufn.v.Kred.u.Inn.Darl.f.Inv.u.Beg.v.Anl.				
31	Ausz.f.d.Tilg.v.Kred.u.inn.Darl.f.Inv.u.Beg.v.Anl.				

Rubriken	Beschreibung	Ergebnis des Vorjahres 2021	Ansatz HHJ 2022	Ergebnis des Haushaltsjahres 2022	Vergleich Erg. HHJ ./. Erg. Vorjahr
32	Fianzm.übersch/-fehlbetr.a.Finanz.tätigk.				
33	Einzahlungen aus fremden Finanzmitteln	48.434,48		293.664,45	-48.434,48
34	Auszahlungen aus fremden Finanzmitteln	-40.630,16		-271.357,80	40.630,16
35	Finanzm.übersch/-fehlbetr.a.haush.unwirks.Zahl.Vor	7.804,32		22.306,65	-7.804,32
36	Finanzm.übersch./-fehlbetr.d.Hh.Jahres	224.193,62	308.813,00	335.558,25	84.619,38
37	Finanzmittelbestand am Anfang des Haushaltsjahres	35.458,11	4.386.717,45	35.458,11	4.351.259,34
38	Finanzmittelbestand am Ende des Haushaltsjahres	259.651,73	4.695.530,45	371.016,36	4.435.878,72

Kontenschema

Filter: Kontenschemazeile Datumsfilter: 01.01.22..31.12.22, Produktbereich Filter: 54, Gemeindefilter: 01
Optionen: Fehler anzeigen: Keine

Periode	01.01.22..31.12.22	
Geschäftsjahr Startdatum	01.01.22	
Kontenschema	M16B -GA-	Gesamtfinanzrechnung kurz direkt (Muster 16B)
Spaltenlayout	FINANZ-16	Rundungsfaktor Rund. aus Spaltenlayout

Alle Beträge sind in EUR.

Rubriken	Beschreibung	Ergebnis des Vorjahres 2021	Ansatz HHJ 2022	Ergebnis des Haushaltsjahres 2022	Vergleich Erg. HHJ ./. Erg. Vorjahr
01	Privatrechtliche Leistungsentgelte		1.100,00		1.100,00
02	Öffentlich-rechtliche Leistungsentgelte				
03	Kostenersatzleistungen und -erstattungen	106.601,63	111.300,00	102.171,90	4.698,37
04	Steuern u.steuerähnl.Ertr.einschl.Ertr.a.ges.Uml.				
05	Einzahlungen aus Transferleistungen				
06	Zuw.u.Zusch.f.lfd.Zwecke u.allg.Umlagen				
07	Zinsen und sonstige Finanzeinzahlungen		100,00		100,00
08	Sonst.ord.Einz.u.sonst.a.o.Einz,nicht a.Inv.tätig.	20.571,99	3.000,00	575,22	-17.571,99
09	SU Einzahlungen aus laufender Verwaltungstätigkeit	127.173,62	115.500,00	102.747,12	-11.673,62
10	Personalauszahlungen				
11	Versorgungsauszahlungen				
12	Auszahlungen für Sach- und Dienstleistungen	-485.499,00	-514.610,80	-367.739,47	-29.111,80
13	Auszahlungen für Transferleistungen				
14	Ausz.f.Zuw.u.Zusch.f.lfd.Zwecke sow.bes.Finanzausg	-373.406,36	-353.000,00	-103.406,36	20.406,36
15	Ausz.f.Steuern einschl.Ausz.a.ges.Uml.Verpfl.				
16	Zinsen und ähnliche Auszahlungen				
17	Sonst.ord.Ausz.u.sonst.a.o.Ausz.d.s.n.a.Inv.tät.er	2.954,25	-120,00	3.199,46	-3.074,25
18	SU Auszahlungen aus laufender Verwaltungstätigkeit	-855.951,11	-867.730,80	-467.946,37	-11.779,69
19	Fin.mittel.übersch/-fehlbetr.a.lfd.Verw.tätigk.	-728.777,49	-752.230,80	-365.199,25	-23.453,31
20	Einz.a.Inv.zuw.u.-zusch.s.a.Inv.beitr.	478.430,94	1.011.600,00	1.690.531,71	533.169,06
21	Einz.a.Abg.v.Gegenst.d.Sachanl.verm.u.d.imm.Anl.ve				
22	Einz.a.Abg.v.Gegenst.d.Finanzanl.verm.				
23	Summe Einzahlungen aus Investitionstätigkeit	478.430,94	1.011.600,00	1.690.531,71	533.169,06
24	Ausz.f.d.Erwerb v.Grundstücken u.Gebäuden	-909.955,09	-7.887.761,63	-119.473,99	-6.977.806,54
25	Auszahlungen für Baumaßnahmen	-872.897,98	-494.389,34	-3.020.469,89	378.508,64
26	Ausz.f.Invest.i.d.sonst.Sachanl.verm.u.imm.Anl.ver				
27	Ausz.f.Invest.i.d.Finanzanl.Verm.				
28	SU Auszahlungen aus Investitionstätigkeit	-1.782.853,07	-8.382.150,97	-3.139.943,88	-6.599.297,90
29	Finanzm.übersch/-fehlbetr.a.Inv.tätigk.	-1.304.422,13	-7.370.550,97	-1.449.412,17	-6.066.128,84
30	Einz.a.d.Aufn.v.Kred.u.Inn.Darl.f.Inv.u.Beg.v.Anl.				
31	Ausz.f.d.Tilg.v.Kred.u.inn.Darl.f.Inv.u.Beg.v.Anl.				

Rubriken	Beschreibung	Ergebnis des Vorjahres 2021	Ansatz HHJ 2022	Ergebnis des Haushaltsjahres 2022	Vergleich Erg. HHJ ./. Erg. Vorjahr
32	Fianzm.übersch/-fehlbetr.a.Finanz.tätigk.				
33	Einzahlungen aus fremden Finanzmitteln	4.320,19		5.287,23	-4.320,19
34	Auszahlungen aus fremden Finanzmitteln	-8.851,63		-2.920,95	8.851,63
35	Finanzm.übersch/-fehlbetr.a.haush.unwirks.Zahl.Vor	-4.531,44		2.366,28	4.531,44
36	Finanzm.übersch./-fehlbetr.d.Hh.Jahres	-2.037.731,06	-8.122.781,77	-1.812.245,14	-6.085.050,71
37	Finanzmittelbestand am Anfang des Haushaltsjahres	177.927,84	-52.872.898,18	177.927,84	-53.050.826,02
38	Finanzmittelbestand am Ende des Haushaltsjahres	-1.859.803,22	-60.995.679,95	-1.634.317,30	-59.135.876,73

Kontenschema

Filter: Kontenschemazeile Datumsfilter: 01.01.22..31.12.22, Produktbereich Filter: 55, Gemeindefilter: 01
Optionen: Fehler anzeigen: Keine

Periode	01.01.22..31.12.22	
Geschäftsjahr Startdatum	01.01.22	
Kontenschema	M16B -GA-	Gesamtfinanzrechnung kurz direkt (Muster 16B)
Spaltenlayout	FINANZ-16	Rundungsfaktor Rund. aus Spaltenlayout

Alle Beträge sind in EUR.

Rubriken	Beschreibung	Ergebnis des Vorjahres 2021	Ansatz HHJ 2022	Ergebnis des Haushaltsjahres 2022	Vergleich Erg. HHJ ./. Erg. Vorjahr
01	Privatrechtliche Leistungsentgelte	122.642,81	95.230,00	156.366,33	-27.412,81
02	Öffentlich-rechtliche Leistungsentgelte	178.591,41	149.346,00	160.522,65	-29.245,41
03	Kostenersatzleistungen und -erstattungen	30.018,10	90.000,00	40.661,23	59.981,90
04	Steuern u.steuerähnl.Ertr.einschl.Ertr.a.ges.Uml.				
05	Einzahlungen aus Transferleistungen				
06	Zuw.u.Zusch.f.lfd.Zwecke u.allg.Umlagen	1.243,80	15.740,00	1.243,80	14.496,20
07	Zinsen und sonstige Finanzeinzahlungen		10,00		10,00
08	Sonst.ord.Einz.u.sonst.a.o.Einz,nicht a.Inv.tätig.	29.554,34	45.193,00	7.184,17	15.638,66
09	SU Einzahlungen aus laufender Verwaltungstätigkeit	362.050,46	395.519,00	365.978,18	33.468,54
10	Personalauszahlungen	-22.352,05	-92.100,00	-8.347,52	-69.747,95
11	Versorgungsauszahlungen				
12	Auszahlungen für Sach- und Dienstleistungen	-344.108,31	-481.771,29	-327.862,56	-137.662,98
13	Auszahlungen für Transferleistungen	-2.045,17	-2.045,00	-2.045,17	0,17
14	Ausz.f.Zuw.u.Zusch.f.lfd.Zwecke sow.bes.Finanzausg	-101.436,69	-132.522,00	-95.653,86	-31.085,31
15	Ausz.f.Steuern einschl.Ausz.a.ges.Uml.Verpfl.	-11.005,20	-11.000,00	-11.185,20	5,20
16	Zinsen und ähnliche Auszahlungen				
17	Sonst.ord.Ausz.u.sonst.a.o.Ausz.d.s.n.a.Inv.tät.er	-21.476,04	-500,00	-55.772,95	20.976,04
18	SU Auszahlungen aus laufender Verwaltungstätigkeit	-502.423,46	-719.938,29	-500.867,26	-217.514,83
19	Fin.mittel.übersch/-fehlbetr.a.lfd.Verw.tätigk.	-140.373,00	-324.419,29	-134.889,08	-184.046,29
20	Einz.a.Inv.zuw.u.-zusch.s.a.Inv.beitr.				
21	Einz.a.Abg.v.Gegenst.d.Sachanl.verm.u.d.imm.Anl.ve				
22	Einz.a.Abg.v.Gegenst.d.Finanzanl.verm.				
23	Summe Einzahlungen aus Investitionstätigkeit				
24	Ausz.f.d.Erwerb v.Grundstücken u.Gebäuden		-129.000,00		-129.000,00
25	Auszahlungen für Baumaßnahmen		-1.309.936,00		-1.309.936,00
26	Ausz.f.Invest.i.d.sonst.Sachanl.verm.u.imm.Anl.ver	-4.099,55	-9.000,00	-5.821,21	-4.900,45
27	Ausz.f.Invest.i.d.Finanzanl.Verm.				
28	SU Auszahlungen aus Investitionstätigkeit	-4.099,55	-1.447.936,00	-5.821,21	-1.443.836,45
29	Finanzm.übersch/-fehlbetr.a.Inv.tätigk.	-4.099,55	-1.447.936,00	-5.821,21	-1.443.836,45
30	Einz.a.d.Aufn.v.Kred.u.Inn.Darl.f.Inv.u.Beg.v.Anl.				
31	Ausz.f.d.Tilg.v.Kred.u.inn.Darl.f.Inv.u.Beg.v.Anl.				

Rubriken	Beschreibung	Ergebnis des Vorjahres 2021	Ansatz HHJ 2022	Ergebnis des Haushaltsjahres 2022	Vergleich Erg. HHJ ./. Erg. Vorjahr
32	Fianzm.übersch/-fehlbetr.a.Finanz.tätigk.				
33	Einzahlungen aus fremden Finanzmitteln	30.669,04		24.306,14	-30.669,04
34	Auszahlungen aus fremden Finanzmitteln	-7.052,90		-13.979,73	7.052,90
35	Finanzm.übersch/-fehlbetr.a.haush.unwirks.Zahl.Vor	23.616,14		10.326,41	-23.616,14
36	Finanzm.übersch./-fehlbetr.d.Hh.Jahres	-120.856,41	-1.772.355,29	-130.383,88	-1.651.498,88
37	Finanzmittelbestand am Anfang des Haushaltsjahres	154.984,94	-9.681.108,27	154.984,94	-9.836.093,21
38	Finanzmittelbestand am Ende des Haushaltsjahres	34.128,53	-11.453.463,56	24.601,06	-11.487.592,09

Kontenschema

Filter: Kontenschemazeile Datumsfilter: 01.01.22..31.12.22, Produktbereich Filter: 56, Gemeindefilter: 01
Optionen: Fehler anzeigen: Keine

Periode	01.01.22..31.12.22	
Geschäftsjahr Startdatum	01.01.22	
Kontenschema	M16B -GA-	Gesamtfinanzrechnung kurz direkt (Muster 16B)
Spaltenlayout	FINANZ-16	Rundungsfaktor Rund. aus Spaltenlayout

Alle Beträge sind in EUR.

Rubriken	Beschreibung	Ergebnis des Vorjahres 2021	Ansatz HHJ 2022	Ergebnis des Haushaltsjahres 2022	Vergleich Erg. HHJ ./. Erg. Vorjahr
01	Privatrechtliche Leistungsentgelte				
02	Öffentlich-rechtliche Leistungsentgelte				
03	Kostenersatzleistungen und -erstattungen	1.725,00	41.800,00	1.125,00	40.075,00
04	Steuern u.steuerähnl.Ertr.einschl.Ertr.a.ges.Uml.				
05	Einzahlungen aus Transferleistungen				
06	Zuw.u.Zusch.f.lfd.Zwecke u.allg.Umlagen				
07	Zinsen und sonstige Finanzeinzahlungen				
08	Sonst.ord.Einz.u.sonst.a.o.Einz,nicht a.Inv.tätig.				
09	SU Einzahlungen aus laufender Verwaltungstätigkeit	1.725,00	41.800,00	1.125,00	40.075,00
10	Personalauszahlungen	-65.144,88	-145.300,00	-70.392,79	-80.155,12
11	Versorgungsauszahlungen				
12	Auszahlungen für Sach- und Dienstleistungen	-3.619,13	-8.790,00	-7.787,50	-5.170,87
13	Auszahlungen für Transferleistungen				
14	Ausz.f.Zuw.u.Zusch.f.lfd.Zwecke sow.bes.Finanzausg				
15	Ausz.f.Steuern einschl.Ausz.a.ges.Uml.Verpfl.				
16	Zinsen und ähnliche Auszahlungen				
17	Sonst.ord.Ausz.u.sonst.a.o.Ausz.d.s.n.a.Inv.tät.er	2,01			-2,01
18	SU Auszahlungen aus laufender Verwaltungstätigkeit	-68.762,00	-154.090,00	-78.180,29	-85.328,00
19	Fin.mittel.übersch/-fehlbetr.a.lfd.Verw.tätigk.	-67.037,00	-112.290,00	-77.055,29	-45.253,00
20	Einz.a.Inv.zuw.u.-zusch.s.a.Inv.beitr.				
21	Einz.a.Abg.v.Gegenst.d.Sachanl.verm.u.d.imm.Anl.ve				
22	Einz.a.Abg.v.Gegenst.d.Finanzanl.verm.				
23	Summe Einzahlungen aus Investitionstätigkeit				
24	Ausz.f.d.Erwerb v.Grundstücken u.Gebäuden				
25	Auszahlungen für Baumaßnahmen				
26	Ausz.f.Invest.i.d.sonst.Sachanl.verm.u.imm.Anl.ver				
27	Ausz.f.Invest.i.d.Finanzanl.Verm.				
28	SU Auszahlungen aus Investitionstätigkeit				
29	Finanzm.übersch/-fehlbetr.a.Inv.tätigk.				
30	Einz.a.d.Aufn.v.Kred.u.Inn.Darl.f.Inv.u.Beg.v.Anl.				
31	Ausz.f.d.Tilg.v.Kred.u.inn.Darl.f.Inv.u.Beg.v.Anl.				

Rubriken	Beschreibung	Ergebnis des Vorjahres 2021	Ansatz HHJ 2022	Ergebnis des Haushaltsjahres 2022	Vergleich Erg. HHJ ./. Erg. Vorjahr
32	Fianzm.übersch/-fehlbetr.a.Finanz.tätigk.				
33	Einzahlungen aus fremden Finanzmitteln				
34	Auszahlungen aus fremden Finanzmitteln				
35	Finanzm.übersch/-fehlbetr.a.haush.unwirks.Zahl.Vor				
36	Finanzm.übersch./-fehlbetr.d.Hh.Jahres	-67.037,00	-112.290,00	-77.055,29	-45.253,00
37	Finanzmittelbestand am Anfang des Haushaltsjahres	-104,98	-1.341.714,40	-104,98	-1.341.609,42
38	Finanzmittelbestand am Ende des Haushaltsjahres	-67.141,98	-1.454.004,40	-77.160,27	-1.386.862,42

Kontenschema

Filter: Kontenschemazeile Datumsfilter: 01.01.22..31.12.22, Produktbereich Filter: 57, Gemeindefilter: 01
Optionen: Fehler anzeigen: Keine

Periode	01.01.22..31.12.22	
Geschäftsjahr Startdatum	01.01.22	
Kontenschema	M16B -GA-	Gesamtfinanzrechnung kurz direkt (Muster 16B)
Spaltenlayout	FINANZ-16	Rundungsfaktor Rund. aus Spaltenlayout

Alle Beträge sind in EUR.

Rubriken	Beschreibung	Ergebnis des Vorjahres 2021	Ansatz HHJ 2022	Ergebnis des Haushaltsjahres 2022	Vergleich Erg. HHJ ./. Erg. Vorjahr
01	Privatrechtliche Leistungsentgelte	122.816,23	91.100,00	91.026,16	-31.716,23
02	Öffentlich-rechtliche Leistungsentgelte	6.106,10	14.900,00	20.213,87	8.793,90
03	Kostenersatzleistungen und -erstattungen	1.382,36	27.500,00	22.355,39	26.117,64
04	Steuern u.steuerähnl.Ertr.einschl.Ertr.a.ges.Uml.				
05	Einzahlungen aus Transferleistungen				
06	Zuw.u.Zusch.f.lfd.Zwecke u.allg.Umlagen	900,00			-900,00
07	Zinsen und sonstige Finanzeinzahlungen				
08	Sonst.ord.Einz.u.sonst.a.o.Einz,nicht a.Inv.tätig.	83.907,56	56.320,00	72.304,08	-27.587,56
09	SU Einzahlungen aus laufender Verwaltungstätigkeit	215.112,25	189.820,00	205.899,50	-25.292,25
10	Personalauszahlungen	-1.087.805,40	-1.128.050,00	-1.064.743,86	-40.244,60
11	Versorgungsauszahlungen				
12	Auszahlungen für Sach- und Dienstleistungen	-463.253,23	-665.355,00	-704.714,66	-202.101,77
13	Auszahlungen für Transferleistungen				
14	Ausz.f.Zuw.u.Zusch.f.lfd.Zwecke sow.bes.Finanzausg				
15	Ausz.f.Steuern einschl.Ausz.a.ges.Uml.Verpfl.				
16	Zinsen und ähnliche Auszahlungen				
17	Sonst.ord.Ausz.u.sonst.a.o.Ausz.d.s.n.a.Inv.tät.er	-7.775,39	-14.230,00	-5.860,50	-6.454,61
18	SU Auszahlungen aus laufender Verwaltungstätigkeit	-1.558.834,02	-1.807.635,00	-1.775.319,02	-248.800,98
19	Fin.mittel.übersch/-fehlbetr.a.lfd.Verw.tätigk.	-1.343.721,77	-1.617.815,00	-1.569.419,52	-274.093,23
20	Einz.a.Inv.zuw.u.-zusch.s.a.Inv.beitr.	70.000,00		3.212,72	-70.000,00
21	Einz.a.Abg.v.Gegenst.d.Sachanl.verm.u.d.imm.Anl.ve	17.680,00	2.200,00	40.270,00	-15.480,00
22	Einz.a.Abg.v.Gegenst.d.Finanzanl.verm.				
23	Summe Einzahlungen aus Investitionstätigkeit	87.680,00	2.200,00	43.482,72	-85.480,00
24	Ausz.f.d.Erwerb v.Grundstücken u.Gebäuden		-241.300,00		-241.300,00
25	Auszahlungen für Baumaßnahmen	-166.296,65	-535.100,00	-12.449,05	-368.803,35
26	Ausz.f.Invest.i.d.sonst.Sachanl.verm.u.imm.Anl.ver	-71.373,26	-555.956,39	-277.070,16	-484.583,13
27	Ausz.f.Invest.i.d.Finanzanl.Verm.				
28	SU Auszahlungen aus Investitionstätigkeit	-237.669,91	-1.332.356,39	-289.519,21	-1.094.686,48
29	Finanzm.übersch/-fehlbetr.a.Inv.tätigk.	-149.989,91	-1.330.156,39	-246.036,49	-1.180.166,48
30	Einz.a.d.Aufn.v.Kred.u.Inn.Darl.f.Inv.u.Beg.v.Anl.				
31	Ausz.f.d.Tilg.v.Kred.u.inn.Darl.f.Inv.u.Beg.v.Anl.		-600,00		-600,00

Rubriken	Beschreibung	Ergebnis des Vorjahres 2021	Ansatz HHJ 2022	Ergebnis des Haushaltsjahres 2022	Vergleich Erg. HHJ ./. Erg. Vorjahr
32	Fianzm.übersch/-fehlbetr.a.Finanz.tätigk.		-600,00		-600,00
33	Einzahlungen aus fremden Finanzmitteln	5.772,20		22.176,53	-5.772,20
34	Auszahlungen aus fremden Finanzmitteln	-2.670,20		-7.220,00	2.670,20
35	Finanzm.übersch/-fehlbetr.a.haush.unwirks.Zahl.Vor	3.102,00		14.956,53	-3.102,00
36	Finanzm.übersch./-fehlbetr.d.Hh.Jahres	-1.490.609,68	-2.948.571,39	-1.800.499,48	-1.457.961,71
37	Finanzmittelbestand am Anfang des Haushaltsjahres	-60.688,32	-33.054.305,04	-60.688,32	-32.993.616,72
38	Finanzmittelbestand am Ende des Haushaltsjahres	-1.551.298,00	-36.002.876,43	-1.861.187,80	-34.451.578,43

Kontenschema

Filter: Kontenschemazeile Datumsfilter: 01.01.22..31.12.22, Produktbereich Filter: 61, Gemeindefilter: 01
Optionen: Fehler anzeigen: Keine

Periode	01.01.22..31.12.22	
Geschäftsjahr Startdatum	01.01.22	
Kontenschema	M16B -GA-	Gesamtfinanzrechnung kurz direkt (Muster 16B)
Spaltenlayout	FINANZ-16	Rundungsfaktor Rund. aus Spaltenlayout

Alle Beträge sind in EUR.

Rubriken	Beschreibung	Ergebnis des Vorjahres 2021	Ansatz HHJ 2022	Ergebnis des Haushaltsjahres 2022	Vergleich Erg. HHJ ./. Erg. Vorjahr
01	Privatrechtliche Leistungsentgelte				
02	Öffentlich-rechtliche Leistungsentgelte				
03	Kostenersatzleistungen und -erstattungen				
04	Steuern u.steuerähnl.Ertr.einschl.Ertr.a.ges.Uml.	15.427.668,83	15.623.500,00	14.893.285,90	195.831,17
05	Einzahlungen aus Transferleistungen	490.931,19	480.000,00	506.393,59	-10.931,19
06	Zuw.u.Zusch.f.lfd.Zwecke u.allg.Umlagen	3.498.950,96	3.500.000,00	3.660.147,00	1.049,04
07	Zinsen und sonstige Finanzeinzahlungen	256.983,74	246.500,00	250.652,58	-10.483,74
08	Sonst.ord.Einz.u.sonst.a.o.Einz,nicht a.Inv.tätig.	914,61		2.519,41	-914,61
09	SU Einzahlungen aus laufender Verwaltungstätigkeit	19.675.449,33	19.850.000,00	19.312.998,48	174.550,67
10	Personalauszahlungen				
11	Versorgungsauszahlungen				
12	Auszahlungen für Sach- und Dienstleistungen				
13	Auszahlungen für Transferleistungen				
14	Ausz.f.Zuw.u.Zusch.f.lfd.Zwecke sow.bes.Finanzausg				
15	Ausz.f.Steuern einschl.Ausz.a.ges.Uml.Verpfl.	-8.539.687,44	-8.944.500,00	-8.743.358,06	-404.812,56
16	Zinsen und ähnliche Auszahlungen	-5.863,99	-13.700,00	-4.280,06	-7.836,01
17	Sonst.ord.Ausz.u.sonst.a.o.Ausz.d.s.n.a.Inv.tät.er	-0,76			0,76
18	SU Auszahlungen aus laufender Verwaltungstätigkeit	-8.545.552,19	-8.958.200,00	-8.747.638,12	-412.647,81
19	Fin.mittel.übersch/-fehlbetr.a.lfd.Verw.tätigk.	11.129.897,14	10.891.800,00	10.565.360,36	-238.097,14
20	Einz.a.Inv.zuw.u.-zusch.s.a.Inv.beitr.		2.278.800,00		2.278.800,00
21	Einz.a.Abg.v.Gegenst.d.Sachanl.verm.u.d.imm.Anl.ve				
22	Einz.a.Abg.v.Gegenst.d.Finanzanl.verm.	975.726,05	495.000,00	544.224,50	-480.726,05
23	Summe Einzahlungen aus Investitionstätigkeit	975.726,05	2.773.800,00	544.224,50	1.798.073,95
24	Ausz.f.d.Erwerb v.Grundstücken u.Gebäuden				
25	Auszahlungen für Baumaßnahmen				
26	Ausz.f.Invest.i.d.sonst.Sachanl.verm.u.imm.Anl.ver				
27	Ausz.f.Invest.i.d.Finanzanl.Verm.	-1.500.000,00	-1.170.000,00		330.000,00
28	SU Auszahlungen aus Investitionstätigkeit	-1.500.000,00	-1.170.000,00		330.000,00
29	Finanzm.übersch/-fehlbetr.a.Inv.tätigk.	-524.273,95	1.603.800,00	544.224,50	2.128.073,95
30	Einz.a.d.Aufn.v.Kred.u.Inn.Darl.f.Inv.u.Beg.v.Anl.				
31	Ausz.f.d.Tilg.v.Kred.u.inn.Darl.f.Inv.u.Beg.v.Anl.	-321.059,94	-345.900,00	-312.913,30	-24.840,06

Rubriken	Beschreibung	Ergebnis des Vorjahres 2021	Ansatz HHJ 2022	Ergebnis des Haushaltsjahres 2022	Vergleich Erg. HHJ ./. Erg. Vorjahr
32	Fianzm.übersch/-fehlbetr.a.Finanz.tätigk.	-321.059,94	-345.900,00	-312.913,30	-24.840,06
33	Einzahlungen aus fremden Finanzmitteln				
34	Auszahlungen aus fremden Finanzmitteln				
35	Finanzm.übersch/-fehlbetr.a.haush.unwirks.Zahl.Vor				
36	Finanzm.übersch./-fehlbetr.d.Hh.Jahres	10.284.563,25	12.149.700,00	10.796.671,56	1.865.136,75
37	Finanzmittelbestand am Anfang des Haushaltsjahres	107.506,49	71.330.198,27	107.506,49	71.222.691,78
38	Finanzmittelbestand am Ende des Haushaltsjahres	10.392.069,74	83.479.898,27	10.904.178,05	73.087.828,53